

Anteproyecto de Presupuesto Anual de Egresos 2018

El Anteproyecto de Presupuesto de Egresos 2018, es por un monto de \$135,152,061.00, del cual se ejercerán \$54,748,034.00 de subsidio federal y \$54,748,034.00 de subsidio estatal, así como la aplicación de ingresos propios por \$25,655,993.00.

De este presupuesto el 76.5%, es decir \$103,419,615.00 está destinado al capítulo 1000, siendo la base principal del cálculo la plantilla del personal docente para atender una matrícula de 4400 alumnos; el 22.2% para los materiales y servicios en los capítulos 2000 y 3000 por \$6,033,830.00 y para el 3000 \$24,099,198.00 respectivamente; el recurso restante está distribuido en el capítulo 4000 y 5000.

Del presupuesto de egresos de ingresos propios se aplicarán recursos en el capítulo 4000 por un monto de \$239,900.00 para otorgar becas de alimentos a estudiantes, asimismo, se estiman realizar adquisiciones en el capítulo 5000 para sustituir equipos de las áreas académicas y administrativas por un monto de \$1,359,518.00. La aplicación de los recursos se realizará conforme a la captación y disponibilidad de los mismos.

Estos recursos se aplicarán en la Universidad, en la Unidad Académica de Chapulhuacan y la Unidad Académica de Tepetitlan.



Universidad Tecnológica de Tula-Tepeji



ANTEPROYECTO DE PRESUPUESTO DE EGRESOS RESUMEN POR CAPÍTULO (2018).

CAPÍTULO	DESCRIPCIÓN DEL CAPÍTULO	PRESUPUESTO AUTORIZADO (PESOS)
1000	SERVICIOS PERSONALES	103,419,615
2000	MATERIALES Y SUMINISTROS	6,033,830
3000	SERVICIOS GENERALES	24,099,198
4000	TRANSFERENCIAS	239,900
5000	BIENES MUEBLES E INMUEBLES	1,359,518
6000	OBRA PÚBLICA	0
	TOTAL	\$135,152,061

Elaboró

Mtra. Norma Ivonne Luna Campos
Directora de Planeación y Evaluación

Revisó

Lic. Ana Laura Monserrat Velázquez
Marban

Encargada de la Dirección de
Administración y Finanzas

Autorizó

Dr. Luis Téllez Reyes
Rector



ANTEPROYECTO DE PRESUPUESTO DE EGRESOS, FEDERAL
RESUMEN POR CAPÍTULO
(2018).

CAPÍTULO	DESCRIPCIÓN DEL CAPÍTULO	PRESUPUESTO AUTORIZADO (PESOS)
1000	SERVICIOS PERSONALES	49,692,258
2000	MATERIALES Y SUMINISTROS	1,516,732
3000	SERVICIOS GENERALES	3,539,044
4000	TRANSFERENCIAS	0
5000	BIENES MUEBLES E INMUEBLES	0
6000	OBRA PÚBLICA	0
	TOTAL	\$54,748,034

Elaboró

Mtra. Norma Ivonne Luna Campos
Directora de Planeación y Evaluación

Revisó

Lic. Ana Laura Monserrat Velázquez
Marban
Encargada de la Dirección de
Administración y Finanzas

Autorizó

Dr. Luis Téllez Reyes
Rector



ANTEPROYECTO DE PRESUPUESTO DE EGRESOS, ESTATAL
RESUMEN POR CAPÍTULO
(2018).

CAPÍTULO	DESCRIPCIÓN DEL CAPÍTULO	PRESUPUESTO AUTORIZADO (PESOS)
1000	SERVICIOS PERSONALES	49,692,258
2000	MATERIALES Y SUMINISTROS	1,516,732
3000	SERVICIOS GENERALES	3,539,044
4000	TRANSFERENCIAS	0
5000	BIENES MUEBLES E INMUEBLES	0
6000	OBRA PÚBLICA	0
	TOTAL	\$54,748,034

Elaboró

Mtra. Norma Ivonne Luna Campos
Directora de Planeación y Evaluación

Revisó

Lic. Ana Laura Monserrat Velázquez
Marban
Encargada de la Dirección de
Administración y Finanzas

Autorizó

Dr. Luis Téllez Reyes
Rector



**ANTEPROYECTO DE PRESUPUESTO DE EGRESOS, INGRESOS PROPIOS
RESUMEN POR CAPÍTULO
(2018).**

CAPÍTULO	DESCRIPCIÓN DEL CAPÍTULO	PRESUPUESTO AUTORIZADO (PESOS)
1000	SERVICIOS PERSONALES	4,035,099
2000	MATERIALES Y SUMINISTROS	3,000,366
3000	SERVICIOS GENERALES	17,021,110
4000	TRANSFERENCIAS	239,900
5000	BIENES MUEBLES E INMUEBLES	1,359,518
6000	OBRA PÚBLICA	0
	TOTAL	\$25,655,993

Elaboró

Mtra. Norma Ivonne Luna Campos
Directora de Planeación y Evaluación

Revisó

**Lic. Ana Laura Monserrat Velázquez
Marban**
Encargada de la Dirección de
Administración y Finanzas

Autorizó

Dr. Luis Téllez Reyes
Rector



**ANTEPROYECTO DE PRESUPUESTO DE EGRESOS CONSOLIDADO
RESUMEN POR PARTIDA
2018.**

PARTIDA	DESCRIPCIÓN DE LA PARTIDA	PRESUPUESTO AUTORIZADO
		(PESOS)
113001	Sueldos	69,229,782
121001	Honorarios asimilados	90,000
131003	Prima de Antigüedad	99,000
132001	Prima vacacional	3,963,756
132002	Gratificación anual	11,538,297
134009	Compensación por adquisición de material didáctico	1,493,058
141001	Aportaciones al issste	6,398,932
141004	Aportaciones al seguro de cesantía en edad avanzada y vejez	2,140,350
142001	Aportaciones al fovissste	3,205,894
143001	Aportaciones al sar	1,384,596
154001	Prestaciones por condiciones generales de trabajo	3,487,796
159002	Otras prestaciones	388,154
TOTAL CAPÍTULO 1000		\$103,419,615
211001	Material de oficina	1,414,205
211002	Gastos de oficina	215,889
212001	Materiales y útiles de impresión y reproducción	1,600
214001	Materiales y utiles consumibles para procesamiento de bienes informaticos	748,510
215001	Suscripciones a publicaciones y periódicos	29,418
216001	Material de limpieza	175,491
217001	Material didáctico	259,817
221001	Alimentación de personas	374,290
223001	Utensilios para el servicio de alimentación	8,052
241001	Productos minerales no metálicos	3,300
242001	Cemento y productos de concreto	9,000
243001	Cal, yeso y productos de yeso	4,800
244001	Madera y productos de madera	9,340
246001	Material eléctrico	377,436
246002	Material Electrónico	5,564
247001	Artículos metálicos para la construcción	65,205
248001	Materiales complementarios	76,880
249001	Otros materiales y artículos de construcción y reparación	173,459
251001	Sustancias químicas	17,971
252001	Plaguicidas, Abonos y Fertilizantes	10,406
253001	Medicinas y productos farmaceuticos	25,682
254001	Materiales y suministros médicos	30,075
255001	Materiales y suministros de laboratorio	16,704
259001	Otros productos químicos	30,898

**ANTEPROYECTO DE PRESUPUESTO DE EGRESOS CONSOLIDADO
RESUMEN POR PARTIDA
2018.**

PARTIDA	DESCRIPCIÓN DE LA PARTIDA	PRESUPUESTO AUTORIZADO
		(PESOS)
261001	Combustibles y lubricantes vehículos y equipos terrestres	1,246,243
271001	Vestuario, uniformes	287,238
272001	Prendas de protección	5,768
273001	Artículos Deportivos	43,586
274001	Productos textiles	26,614
291001	Herramientas menores	25,694
292001	Refacciones y accesorios menores de edificios	33,418
293001	Refacciones y accesorios menores de mobiliario y equipo de administración, educacional y recreativo	500
294001	Refacciones y accesorios menores de equipo de cómputo y tecnologías de la información	273,223
298001	Refacciones y accesorios menores de maquinaria y otros equipos	7,554
TOTAL CAPÍTULO 2000		\$6,033,830
311001	Servicio de Energía Eléctrica.	1,518,000
312001	Gas	16,926
313001	Servicio de agua	144,000
314001	Servicio telefónico tradicional	286,512
317001	Servicios de acceso de Internet, redes y procesamiento de información	1,405,392
318001	Servicio postal	13,220
323002	Arrendamiento de Equipo de Fotocopiado	313,762
325001	Arrendamiento de vehículos y equipo de transporte	13,920
327001	Arrendamiento de activos intangibles	653,500
329001	Otros arrendamientos	302,023
331002	Servicios de contabilidad, auditoría y servicios relacionados	172,548
333001	Servicios de informática	105,600
334001	Capacitación	223,680
336001	Servicios de apoyo administrativo, fotocopiado e impresión	2,200
336002	Formas valoradas	550,620
338001	Servicios de Vigilancia	1,773,120
339001	Estudios e Investigaciones	6,000
339003	Servicios Integrales	440,000
341001	Servicios financieros y bancarios	300,000
344001	Seguros de responsabilidad patrimonial y fianzas	25,000
345001	Seguros	450,000
347001	Fletes y Maniobras	16,800
351001	Conservación y mantenimiento menor de inmuebles	77,457
352001	Mantenimiento de Mobiliario y Equipo de Administración, educacional y recreativo	47,000
353001	Instalación, reparación y mantenimiento de bienes informáticos	101,513
355001	Mantenimiento de Vehículos	420,000

**ANTEPROYECTO DE PRESUPUESTO DE EGRESOS CONSOLIDADO
RESUMEN POR PARTIDA
2018.**

PARTIDA	DESCRIPCIÓN DE LA PARTIDA	PRESUPUESTO AUTORIZADO
		(PESOS)
357001	Mantenimiento de Maquinaria y Equipo	418,856
358001	Servicios de limpieza y manejo de desechos	2,942,400
359001	Servicios de jardinería y fumigación	105,000
361001	Difusión de programas y actividades gubernamentales	1,063,738
361002	Impresiones y Publicaciones Oficiales	30,000
371001	Pasajes aéreos	143,678
372001	Pasajes terrestres	85,226
375001	Viáticos en el país	1,179,235
376001	Viáticos en el extranjero	15,000
381001	Gastos de Ceremonial	20,150
383001	Congresos y convenciones	351,504
385001	Gastos de representación	42,000
392005	Pago de otros impuestos	840
392006	Pago de derechos	2,831,165
398001	Impuesto sobre nóminas y otros que se deriven de una relación laboral	2,118,296
399006	Otros servicios generales	3,373,317
TOTAL CAPÍTULO 3000		\$24,099,198
442001	Becas y otras ayudas para programas de capacitación	239,900
TOTAL CAPÍTULO 4000		\$239,900
511001	Muebles de oficina y estantería	6,000
515001	Bienes informáticos	388,000
519001	Equipo de Administración	50,000
521001	Equipos y aparatos audiovisuales	97,500
529001	Equipo Educativo y Recreativo	555,000
565001	Equipos y Aparatos de Comunicación y Telecomunicación	26,318
566001	Equipos de generación eléctrica, aparatos y accesorios eléctricos	224,000
569001	Otros equipos	12,700
TOTAL CAPÍTULO 5000		\$1,359,518
TOTAL		\$135,152,061

Elaboró

Mtra. Norma Ivonne Luna Campos
Directora de Planeación y Evaluación

Revisó

Lic. Ana Laura Monserrat Velázquez Marban
Encargada de la Dirección de Administración y Finanzas

Autorizó

Dr. Luis Téllez Reyes
Rector



Universidad Tecnológica de Tula-Tepeji

30 176
UTTT
Universidad Tecnológica de Tula-Tepeji


ANTEPROYECTO DE PRESUPUESTO DE EGRESOS, FEDERAL RESUMEN POR PARTIDA 2018.

PARTIDA	DESCRIPCIÓN DE LA PARTIDA	PRESUPUESTO AUTORIZADO
		(PESOS)
113001	Sueldos	34,614,891
132001	Prima vacacional	1,981,878
132002	Gratificación anual	3,846,099
134009	Compensación por adquisición de material didáctico	746,529
141001	Aportaciones al issste	3,199,466
141004	Aportaciones al seguro de cesantía en edad avanzada y vejez	1,070,175
142001	Aportaciones al fovissste	1,602,947
143001	Aportaciones al sar	692,298
154001	Prestaciones por condiciones generales de trabajo	1,743,898
159002	Otras prestaciones	194,077
TOTAL CAPÍTULO 1000		\$49,692,258
211001	Material de oficina	209,404
211002	Gastos de oficina	57,192
212001	Materiales y útiles de impresión	800
214001	Materiales y útiles consumibles para procesamiento de bienes informáticos	266,938
215001	Suscripciones a publicaciones y periódicos	7,209
216001	Material de limpieza	5,395
217001	Material didáctico	3,250
221001	Alimentación de personas	173,293
223001	Utensilios para el servicio de alimentación	1,799
241001	Productos minerales no metálicos	1,650
242001	Cemento y productos de concreto	2,500
243001	Cal, yeso y productos de yeso	2,400
244001	Madera y productos de madera	580
246001	Material eléctrico	47,797
246002	Material electrónico	2,782
247001	Artículos metálicos para la construcción	11,396
248001	Materiales complementarios	10,940
249001	Otros materiales y artículos de construcción y reparación	17,294
251001	Sustancias químicas	7,029
252001	Plaguicidas, abonos y fertilizantes	5,203
253001	Medicinas y productos farmacéuticos	12,783
254001	Materiales y suministros médicos	4,973
255001	Materiales y suministros de laboratorio	2,027
259001	Otros productos químicos	15,286
261001	Combustibles y lubricantes vehículos y equipos terrestres	547,082
271001	Vestuario, uniformes	13,119
273001	Artículos deportivos	21,793
274001	Productos textiles	9,307
291001	Herramientas menores	4,943
292001	Refacciones y accesorios menores de edificios	8,669
294001	Refacciones y accesorios menores de equipo de cómputo y tecnologías de la información	38,122

ANTEPROYECTO DE PRESUPUESTO DE EGRESOS, FEDERAL
RESUMEN POR PARTIDA
2018.

PARTIDA	DESCRIPCIÓN DE LA PARTIDA	PRESUPUESTO AUTORIZADO
		(PESOS)
298001	Refacciones y accesorios menores de maquinaria y otros equipos	3,777
TOTAL CAPÍTULO 2000		\$1,516,732
312001	Gas	1,463
314001	Servicio telefónico tradicional	83,256
317001	Servicios de acceso de Internet, redes y procesamiento de información	358,755
318001	Servicio postal	6,020
323002	Arrendamiento de Equipo de Fotocopiado	135,516
327001	Arrendamiento de activos intangibles	319,250
329001	Otros arrendamientos	28,424
333001	Servicios de informática	5,800
334001	Capacitación	106,840
336001	Servicios de apoyo administrativo, fotocopiado e impresión	1,100
338001	Servicios de Vigilancia	443,280
339001	Estudios e Investigaciones	3,000
344001	Seguros de responsabilidad patrimonial y fianzas	12,500
347001	Fletes y Maniobras	8,400
351001	Conservación y mantenimiento menor de inmuebles	30,284
352001	Mantenimiento de Mobiliario y Equipo de Administración, educacional y recreativo	5,500
353001	Instalación, reparación y mantenimiento de bienes informáticos	27,108
357001	Mantenimiento de Maquinaria y Equipo	21,398
358001	Servicios de limpieza y manejo de desechos	736,200
359001	Servicios de jardinería y fumigación	16,500
361001	Difusión de programas y actividades gubernamentales	222,125
361002	Impresiones y Publicaciones Oficiales	15,000
371001	Pasajes aéreos	70,239
372001	Pasajes terrestres	41,613
375001	Viáticos en el país	524,696
376001	Viáticos en el extranjero	7,500
381001	Gastos de Ceremonial	2,975
383001	Congresos y convenciones	174,112
385001	Gastos de representación	21,000
392005	Pago de otros impuestos	420
392006	Pago de derechos	23,040
399006	Otros servicios generales	85,730
TOTAL CAPÍTULO 3000		\$3,539,044
GRAN TOTAL		\$54,748,034

Elaboró


Mtra. Norma Ivonne Luna Campos
Directora de Planeación y Evaluación

Revisó


Lic. Ana Laura Monserrat Velázquez Marban
Encargada de la Dirección de Administración y Finanzas

Autorizó


Dr. Luis Téllez Reyes
Rector

ANTEPROYECTO DE PRESUPUESTO DE EGRESOS, ESTATAL
RESUMEN POR PARTIDA
2018.

PARTIDA	DESCRIPCIÓN DE LA PARTIDA	PRESUPUESTO AUTORIZADO
		(PESOS)
113001	Sueldos	34,614,891
132001	Prima vacacional	1,981,878
132002	Gratificación anual	3,846,099
134009	Compensación por adquisición de material didáctico	746,529
141001	Aportaciones al issste	3,199,466
141004	Aportaciones al seguro de cesantía en edad avanzada y vejez	1,070,175
142001	Aportaciones al fovissste	1,602,947
143001	Aportaciones al sar	692,298
154001	Prestaciones por condiciones generales de trabajo	1,743,898
159002	Otras prestaciones	194,077
TOTAL CAPÍTULO 1000		\$49,692,258
211001	Material de oficina	209,404
211002	Gastos de oficina	57,192
212001	Materiales y útiles de impresión	800
214001	Materiales y útiles consumibles para procesamiento de bienes informáticos	266,938
215001	Suscripciones a publicaciones y periódicos	7,209
216001	Material de limpieza	5,395
217001	Material didáctico	3,250
221001	Alimentación de personas	173,293
223001	Utensilios para el servicio de alimentación	1,799
241001	Productos minerales no metálicos	1,650
242001	Cemento y productos de concreto	2,500
243001	Cal, yeso y productos de yeso	2,400
244001	Madera y productos de madera	580
246001	Material eléctrico	47,797
246002	Material electrónico	2,782
247001	Artículos metálicos para la construcción	11,396
248001	Materiales complementarios	10,940
249001	Otros materiales y artículos de construcción y reparación	17,294
251001	Sustancias químicas	7,029
252001	Plaguicidas, abonos y fertilizantes	5,203
253001	Medicinas y productos farmacéuticos	12,783
254001	Materiales y suministros médicos	4,973
255001	Materiales y suministros de laboratorio	2,027
259001	Otros productos químicos	15,286
261001	Combustibles y lubricantes vehículos y equipos terrestres	547,082
271001	Vestuario, uniformes	13,119
273001	Artículos deportivos	21,793
274001	Productos textiles	9,307
291001	Herramientas menores	4,943
292001	Refacciones y accesorios menores de edificios	8,669
294001	Refacciones y accesorios menores de equipo de cómputo y tecnologías de la información	38,122


ANTEPROYECTO DE PRESUPUESTO DE EGRESOS, ESTATAL
RESUMEN POR PARTIDA
2018.

179


PARTIDA	DESCRIPCIÓN DE LA PARTIDA	PRESUPUESTO AUTORIZADO
		(PESOS)
298001	Refacciones y accesorios menores de maquinaria y otros equipos	3,777
TOTAL CAPÍTULO 2000		\$1,516,732
312001	Gas	1,463
314001	Servicio telefónico tradicional	83,256
317001	Servicios de acceso de Internet, redes y procesamiento de información	358,755
318001	Servicio postal	6,020
323002	Arrendamiento de Equipo de Fotocopiado	135,516
327001	Arrendamiento de activos intangibles	319,250
329001	Otros arrendamientos	28,424
333001	Servicios de informática	5,800
334001	Capacitación	106,840
336001	Servicios de apoyo administrativo, fotocopiado e impresión	1,100
338001	Servicios de Vigilancia	443,280
339001	Estudios e Investigaciones	3,000
344001	Seguros de responsabilidad patrimonial y fianzas	12,500
347001	Fletes y Maniobras	8,400
351001	Conservación y mantenimiento menor de inmuebles	30,284
352001	Mantenimiento de Mobiliario y Equipo de Administración, educacional y recreativo	5,500
353001	Instalación, reparación y mantenimiento de bienes informáticos	27,108
357001	Mantenimiento de Maquinaria y Equipo	21,398
358001	Servicios de limpieza y manejo de desechos	736,200
359001	Servicios de jardinería y fumigación	16,500
361001	Difusión de programas y actividades gubernamentales	222,125
361002	Impresiones y Publicaciones Oficiales	15,000
371001	Pasajes aéreos	70,239
372001	Pasajes terrestres	41,613
375001	Viáticos en el país	524,696
376001	Viáticos en el extranjero	7,500
381001	Gastos de Ceremonial	2,975
383001	Congresos y convenciones	174,112
385001	Gastos de representación	21,000
392005	Pago de otros impuestos	420
392006	Pago de derechos	23,040
399006	Otros servicios generales	85,730
TOTAL CAPÍTULO 3000		\$3,539,044

GRAN TOTAL	\$54,748,034
-------------------	---------------------

Elaboró


Mtra. Norma Ivonne Luna Campos
Directora de Planeación y Evaluación

Revisó


Lic. Ana Laura Monserrat Velázquez Marban
Encargada de la Dirección de Administración y Finanzas

Autorizó


Dr. Luis Téllez Reyes
Rector



**ANTEPROYECTO DE PRESUPUESTO DE EGRESOS, INGRESOS PROPIOS
RESUMEN POR PARTIDA
2018.**

180

PARTIDA	DESCRIPCIÓN DE LA PARTIDA	PRESUPUESTO AUTORIZADO
		(PESOS)
121001	Honorarios asimilados	90,000
131003	Prima de Antigüedad	99,000
132002	Gratificación anual	3,846,099
TOTAL CAPÍTULO 1000		\$4,035,099
211001	Material de oficina	995,397
211002	Gastos de oficina	101,505
214001	Materiales y utiles consumibles para procesamiento de bienes informaticos	214,634
215001	Suscripciones a publicaciones y periódicos	15,000
216001	Material de limpieza	164,701
217001	Material didáctico	253,317
221001	Alimentación de personas	27,704
223001	Utensilios para el servicio de alimentación	4,454
242001	Cemento y productos de concreto	4,000
244001	Madera y productos de madera	8,180
246001	Material eléctrico	281,842
247001	Artículos metálicos para la construcción	42,413
248001	Materiales complementarios	55,000
249001	Otros materiales y artículos de construcción y reparación	138,871
251001	Sustancias químicas	3,913
253001	Medicinas y productos farmaceuticos	116
254001	Materiales y suministros médicos	20,129
255001	Materiales y suministros de laboratorio	12,650
259001	Otros productos químicos	326
261001	Combustibles y lubricantes vehículos y equipos terrestres	152,079
271001	Vestuario, uniformes	261,000
272001	Prendas de protección	5,768
274001	Productos textiles	8,000
291001	Herramientas menores	15,808
292001	Refacciones y accesorios menores de edificios	16,080
293001	Refacciones y accesorios menores de mobiliario y equipo de administración, edu	500
294001	Refacciones y accesorios menores de equipo de cómputo y tecnologías de la info	196,979
TOTAL CAPÍTULO 2000		\$3,000,366
311001	Servicio de Energía Eléctrica.	1,518,000
312001	Gas	14,000
313001	Servicio de agua	144,000
314001	Servicio telefónico tradicional	120,000
317001	Servicios de acceso de Internet, redes y procesamiento de información	687,882
318001	Servicio postal	1,180
323002	Arrendamiento de Equipo de Fotocopiado	42,730
325001	Arrendamiento de vehículos y equipo de transporte	13,920
327001	Arrendamiento de activos intangibles	15,000
329001	Otros arrendamientos	245,175
331002	Servicios de contabilidad, auditoría y servicios relacionados	172,548
333001	Servicios de informática	94,000



ANTEPROYECTO DE PRESUPUESTO DE EGRESOS, INGRESOS PROPIOS
RESUMEN POR PARTIDA
2018.

00 181

PARTIDA	DESCRIPCIÓN DE LA PARTIDA	PRESUPUESTO AUTORIZADO
		(PESOS)
334001	Capacitación	10,000
336002	Formas valoradas	550,620
338001	Servicios de Vigilancia	886,560
339003	Servicios Integrales	440,000
341001	Servicios financieros y bancarios	300,000
345001	Seguros	450,000
351001	Conservación y mantenimiento menor de inmuebles	16,889
352001	Mantenimiento de Mobiliario y Equipo de Administración, educacional y recreativo	36,000
353001	Instalación, reparación y mantenimiento de bienes informáticos	47,297
355001	Mantenimiento de Vehículos	420,000
357001	Mantenimiento de Maquinaria y Equipo	376,060
358001	Servicios de limpieza y manejo de desechos	1,470,000
359001	Servicios de jardinería y fumigación	72,000
361001	Difusión de programas y actividades gubernamentales	619,488
371001	Pasajes aéreos	3,200
372001	Pasajes terrestres	2,000
375001	Viáticos en el país	129,843
381001	Gastos de Ceremonial	14,200
383001	Congresos y convenciones	3,280
392006	Pago de derechos	2,785,085
398001	Impuesto sobre nóminas y otros que se deriven de una relación laboral	2,118,296
399006	Otros servicios generales	3,201,857
TOTAL CAPÍTULO 3000		\$17,021,110
442001	Becas y otras ayudas para programas de capacitación	239,900
TOTAL CAPÍTULO 4000		\$239,900
511001	Muebles de oficina y estantería	6,000
515001	Bienes informáticos	388,000
519001	Equipo de Administración	50,000
521001	Equipos y aparatos audiovisuales	97,500
529001	Equipo Educacional y Recreativo	555,000
565001	Equipos y Aparatos de Comunicación y Telecomunicación	26,318
566001	Equipos de generación eléctrica, aparatos y accesorios eléctricos	224,000
569001	Otros equipos	12,700
TOTAL CAPÍTULO 5000		\$1,359,518
GRAN TOTAL		\$25,655,993

Elaboró

Mtra. Norma Ivonne Luna Campos
Directora de Planeación y Evaluación

Revisó

Lic. Ana Laura Monserrat Velázquez Marban
Encargada de la Dirección de Administración y Finanzas

Autorizó

Dr. Luis Téllez Reyes
Rector



Universidad Tecnológica de Tula-Tepeji

ANTEPROYECTO DE PRESUPUESTO DE EGRESOS CONSOLIDADO
DEL EJERCICIO POR CAPÍTULO Y PARTIDA 2018
(PESOS)



CAPÍTULO / PARTIDA	DESCRIPCIÓN CAPÍTULO/PARTIDA	TOTAL	ENE	FEB	MAR	ABR	MAY	JUN	JUL	AGO	SEP	OCT	NOV	DIC
113001	Sueldos	69,229,782	5,590,282	5,767,500	5,767,500	5,767,500	5,767,500	5,767,500	5,767,500	5,767,500	5,816,750	5,816,750	5,816,750	5,816,750
121001	Honorarios asimilados	90,000	7,500	7,500	7,500	7,500	7,500	7,500	7,500	7,500	7,500	7,500	7,500	7,500
131003	Prima de Antigüedad	99,000	8,250	8,250	8,250	8,250	8,250	8,250	8,250	8,250	8,250	8,250	8,250	8,250
132001	Prima vacacional	3,963,756	319,836	330,072	330,072	330,072	330,072	330,072	330,072	330,072	333,354	333,354	333,354	333,354
132002	Gratificación anual	11,538,297	931,707	961,251	961,251	961,251	961,251	961,251	961,251	961,251	969,459	969,458	969,458	969,458
134009	Compensación por adquisición de material didáctico	1,493,058	124,416	124,422	124,422	124,422	124,422	124,422	124,422	124,422	124,422	124,422	124,422	124,422
141001	Aportaciones al issste	6,398,932	517,964	532,848	532,848	532,848	532,848	532,848	532,848	532,848	537,758	537,758	537,758	537,758
141004	Aportaciones al seguro de cesantía en edad avanzada y vejez	2,140,350	173,498	178,236	178,236	178,236	178,236	178,236	178,236	178,236	179,800	179,800	179,800	179,800
142001	Aportaciones al fovissste	3,205,894	259,486	266,960	266,960	266,960	266,960	266,960	266,960	266,960	269,422	269,422	269,422	269,422
143001	Aportaciones al sar	1,384,596	111,802	115,350	115,350	115,350	115,350	115,350	115,350	115,350	116,336	116,336	116,336	116,336
154001	Prestaciones por condiciones generales de trabajo	3,487,796	290,646	290,650	290,650	290,650	290,650	290,650	290,650	290,650	290,650	290,650	290,650	290,650
159002	Otras prestaciones	388,154	12,558	12,560	14,560	12,560	100,596	12,560	12,560	15,560	133,760	13,760	14,560	32,560
	TOTAL CAPÍTULO 1000	103,419,615	8,347,945	8,595,599	8,595,599	8,595,599	8,595,599	8,595,599	8,595,599	8,598,599	8,787,461	8,667,460	8,668,260	8,686,260
211001	Material de oficina	1,414,205	0	0	1,414,205	0	0	0	0	0	0	0	0	0
211002	Gastos de oficina	215,889	11,326	10,290	67,060	27,350	2,259	1,216	18,787	8,416	4,742	57,702	4,973	1,768
212001	Materiales y útiles de impresión y reproducción	1,600	0	0	1,600	0	0	0	0	0	0	0	0	0
214001	Materiales y útiles consumibles para procesamiento de bienes informáticos	748,510	0	0	748,510	0	0	0	0	0	0	0	0	0
215001	Suscripciones a publicaciones y periódicos	29,418	0	2,202	10,700	0	0	1,516	0	0	0	15,000	0	0
216001	Material de limpieza	175,491	0	1,485	164,738	1,367	1,200	1,054	1,000	1,108	1,200	1,339	1,000	0
217001	Material didáctico	259,817	0	8,500	0	126,500	0	0	4,817	0	0	120,000	0	0
221001	Alimentación de personas	374,290	248,837	0	125,453	0	0	0	0	0	0	0	0	0
223001	Utensilios para el servicio de alimentación	8,052	2,772	1,790	0	520	2,450	0	0	0	0	0	520	0
241001	Productos minerales no metálicos	3,300	0	3,300	0	0	0	0	0	0	0	0	0	0
242001	Cemento y productos de concreto	9,000	0	2,000	0	0	6,000	0	0	1,000	0	0	0	0
243001	Cal, yeso y productos de yeso	4,800	600	600	600	600	600	600	600	600	0	0	0	0
244001	Madera y productos de madera	9,340	180	0	4,000	1,160	0	0	0	4,000	0	0	0	0
246001	Material eléctrico	377,436	34,318	7,948	285,545	23,140	3,828	2,184	6,351	2,184	2,550	4,022	4,182	1,184
246002	Material Electrónico	5,564	36	2,736	2,792	0	0	0	0	0	0	0	0	0
247001	Artículos metálicos para la construcción	65,205	0	8,180	600	8,069	17,700	2,600	19,900	3,000	600	600	3,956	0
248001	Materiales complementarios	76,880	2,488	12,996	0	0	6,326	0	55,000	0	0	70	0	0
249001	Otros materiales y artículos de construcción y reparación	173,459	1,502	27,608	139,735	1,276	140	0	500	0	642	1,866	190	0
251001	Sustancias químicas	17,971	2,586	6,460	752	0	2,586	3,001	0	0	2,586	0	0	0
252001	Plaguicidas, Abonos y Fertilizantes	10,406	0	10,406	0	0	0	0	0	0	0	0	0	0
253001	Medicinas y productos farmacéuticos	25,682	206	116	620	8,400	206	7,272	0	8,452	410	0	0	0
254001	Materiales y suministros médicos	30,075	2,762	486	0	20,783	0	3,124	0	2,552	0	368	0	0
255001	Materiales y suministros de laboratorio	16,704	3,574	300	10,650	2,060	0	0	0	0	120	0	0	0
259001	Otros productos químicos	30,898	450	0	326	30,122	0	0	0	0	0	0	0	0
261001	Combustibles y lubricantes vehículos y equipos terrestres	1,246,243	0	0	1,237,643	3,800	0	0	2,800	0	0	2,000	0	0
271001	Vestuario, uniformes	287,238	11,238	15,000	0	256,000	0	5,000	0	0	0	0	0	0
272001	Prendas de protección	5,768	768	0	0	5,000	0	0	0	0	0	0	0	0
273001	Artículos Deportivos	43,586	10,390	3,700	6,700	10,350	0	0	1,096	11,350	0	0	0	0
274001	Productos textiles	26,614	12,000	4,318	0	2,296	0	8,000	0	0	0	0	0	0
291001	Herramientas menores	25,694	380	930	3,784	5,018	10,170	0	970	4,102	340	0	0	0
292001	Refacciones y accesorios menores de edificios	33,418	2,412	8,606	1,172	2,652	100	644	100	15,322	744	1,566	100	0
293001	Refacciones y accesorios menores de mobiliario y equipo de administración, e	500	0	500	0	0	0	0	0	0	0	0	0	0
294001	Refacciones y accesorios menores de equipo de cómputo y tecnologías de la	273,223	40,741	28,108	3,223	94,353	86,300	0	12,351	3,912	1,080	3,155	0	0
298001	Refacciones y accesorios menores de maquinaria y otros equipos	7,554	0	7,554	0	0	0	0	0	0	0	0	0	0
	TOTAL CAPÍTULO 2000	6,033,830	389,566	176,119	4,230,408	630,816	139,865	36,211	124,272	65,998	15,014	207,688	14,921	2,952
311001	Servicio de Energía Eléctrica.	1,518,000	137,750	137,750	137,750	117,750	117,750	112,750	112,750	112,750	117,750	137,750	137,750	137,750
312001	Gas	16,926	0	576	6,000	0	0	2,000	4,000	350	0	0	4,000	0
313001	Servicio de agua	144,000	12,000	12,000	12,000	12,000	12,000	12,000	12,000	12,000	12,000	12,000	12,000	12,000
314001	Servicio telefónico tradicional	286,512	23,876	23,876	23,876	23,876	23,876	23,876	23,876	23,876	23,876	23,876	23,876	23,876
317001	Servicios de acceso de Internet, redes y procesamiento de información	1,405,392	117,117	117,117	117,117	117,117	117,117	117,117	117,116	117,116	117,116	117,114	117,114	117,114
318001	Servicio postal	13,220	1,890	296	872	1,300	588	1,180	1,300	2,076	2,242	886	590	0
323002	Arrendamiento de Equipo de Fotocopiado	313,762	100	840	312,122	100	100	0	500	0	0	0	0	0
325001	Arrendamiento de vehículos y equipo de transporte	13,920	0	0	0	0	0	0	0	0	0	0	13,920	0
327001	Arrendamiento de activos intangibles	653,500	21,000	0	628,500	0	0	0	0	0	0	6,000	0	0
329001	Otros arrendamientos	302,023	0	107,335	10,894	5,976	8,850	0	0	106,535	6,572	34,672	11,533	9,656

10182



Universidad Tecnológica de Tula-Tepeji



ANTEPROYECTO DE PRESUPUESTO DE EGRESOS CONSOLIDADO
DEL EJERCICIO POR CAPÍTULO Y PARTIDA 2018
(PESOS)

CAPÍTULO / PARTIDA	DESCRIPCIÓN CAPÍTULO/PARTIDA	TOTAL	ENE	FEB	MAR	ABR	MAY	JUN	JUL	AGO	SEP	OCT	NOV	DIC
331002	Servicios de contabilidad, auditoría y servicios relacionados	172,548	0	74,541	0	0	0	0	0	0	42,003	0	56,004	0
333001	Servicios de informática	105,600	5,800	51,000	0	8,000	0	0	0	0	40,800	0	0	0
334001	Capacitación	223,680	9,446	7,500	21,600	57,046	2,500	16,638	1,500	44,250	0	13,200	10,000	40,000
336001	Servicios de apoyo administrativo, fotocopiado e impresión	2,200	100	100	100	1,100	100	100	100	100	100	100	100	100
336002	Formas valoradas	550,620	550,620	0	0	0	0	0	0	0	0	0	0	0
338001	Servicios de Vigilancia	1,773,120	0	0	1,773,120	0	0	0	0	0	0	0	0	0
339001	Estudios e Investigaciones	6,000	0	0	0	6,000	0	0	0	0	0	0	0	0
339003	Servicios Integrales	440,000	0	0	0	0	0	0	0	440,000	0	0	0	0
341001	Servicios financieros y bancarios	300,000	25,000	25,000	25,000	25,000	25,000	25,000	25,000	25,000	25,000	25,000	25,000	25,000
344001	Seguros de responsabilidad patrimonial y fianzas	25,000	0	0	0	0	0	0	0	0	0	25,000	0	0
345001	Seguros	450,000	0	0	450,000	0	0	0	0	0	0	0	0	0
347001	Fletes y Maniobras	16,800	0	2,400	2,400	2,400	2,400	1,200	1,200	1,200	1,200	1,200	1,200	0
351001	Conservación y mantenimiento menor de inmuebles	77,457	9,280	23,179	0	5,000	0	3,000	29,998	0	4,000	3,000	0	0
352001	Mantenimiento de Mobiliario y Equipo de Administración, educacional y recrea	47,000	0	6,000	5,000	0	0	0	0	0	0	36,000	0	0
353001	Instalación, reparación y mantenimiento de bienes informáticos	101,513	19,745	26,013	5,300	17,344	8,950	0	16,843	1,305	2,000	4,013	0	0
355001	Mantenimiento de Vehículos	420,000	0	0	420,000	0	0	0	0	0	0	0	0	0
357001	Mantenimiento de Maquinaria y Equipo	418,856	0	500	417,856	0	0	0	0	0	500	0	0	0
358001	Servicios de limpieza y manejo de desechos	2,942,400	0	0	2,942,400	0	0	0	0	0	0	0	0	0
359001	Servicios de jardinería y fumigación	105,000	0	0	105,000	0	0	0	0	0	0	0	0	0
361001	Difusión de programas y actividades gubernamentales	1,063,738	3,600	50,504	71,940	92,906	57,120	16,600	40,760	430,466	222,836	64,106	12,300	600
361002	Impresiones y Publicaciones Oficiales	30,000	0	0	0	0	0	0	10,000	0	0	0	20,000	0
371001	Pasajes aéreos	143,678	0	12,638	19,548	5,000	13,696	9,900	8,696	16,000	0	58,200	0	0
372001	Pasajes terrestres	85,226	5,694	6,750	12,442	8,754	10,114	5,226	4,674	11,074	8,030	5,990	4,888	1,590
375001	Viáticos en el país	1,179,235	62,706	114,889	133,309	86,836	96,003	89,172	99,635	107,331	103,109	150,850	88,085	47,310
376001	Viáticos en el extranjero	15,000	0	0	0	0	0	0	0	0	0	15,000	0	0
381001	Gastos de Ceremonial	20,150	0	3,000	0	3,500	0	0	0	3,000	1,750	1,500	4,700	2,700
383001	Congresos y convenciones	351,504	10,000	39,486	71,648	20,390	24,900	0	13,000	55,800	68,750	25,430	18,100	4,000
385001	Gastos de representación	42,000	6,000	0	6,000	6,000	0	0	6,000	6,000	0	6,000	6,000	0
392005	Pago de otros impuestos	840	0	0	0	280	280	0	280	0	0	0	0	0
392006	Pago de derechos	2,831,165	3,200	6,800	72,277	3,200	11,380	1,249,849	5,700	8,447	5,635	1,445,977	18,700	0
398001	Impuesto sobre nóminas y otros que se deriven de una relación laboral	2,118,296	171,046	176,471	176,471	176,471	176,471	176,471	176,471	176,471	177,989	177,988	177,988	177,988
399006	Otros servicios generales	3,373,317	10,480	225,080	107,140	255,400	477,680	20,800	1,090,657	264,480	57,900	213,400	270,900	379,400
	TOTAL CAPÍTULO 3000	24,099,198	1,206,450	1,251,641	8,085,682	1,058,746	1,186,875	1,882,879	1,802,056	1,965,627	1,041,158	2,604,252	1,034,748	979,084
442001	Becas y otras ayudas para programas de capacitación	239,900	25,500	17,100	17,100	17,100	25,500	17,100	17,100	19,000	27,400	19,000	19,000	19,000
	TOTAL CAPÍTULO 4000	239,900	25,500	17,100	17,100	17,100	25,500	17,100	17,100	19,000	27,400	19,000	19,000	19,000
511001	Muebles de oficina y estantería	6,000	0	0	0	0	6,000	0	0	0	0	0	0	0
515001	Bienes informáticos	388,000	0	0	0	0	0	0	388,000	0	0	0	0	0
519001	Equipo de Administración	50,000	0	0	0	50,000	0	0	0	0	0	0	0	0
521001	Equipos y aparatos audiovisuales	97,500	0	0	0	0	0	0	97,500	0	0	0	0	0
529001	Equipo Educativo y Recreativo	555,000	0	0	0	0	0	0	0	0	555,000	0	0	0
565001	Equipos y Aparatos de Comunicación y Telecomunicación	26,318	0	0	0	4,000	0	0	22,318	0	0	0	0	0
566001	Equipos de generación eléctrica, aparatos y accesorios eléctricos	224,000	0	0	0	0	0	0	224,000	0	0	0	0	0
569001	Otros equipos	12,700	0	0	0	0	3,000	9,700	0	0	0	0	0	0
	TOTAL CAPÍTULO 5000	1,359,518	0	0	0	54,000	9,000	9,700	731,818	0	555,000	0	0	0
	SUMAS	135,152,061	9,969,461	10,040,459	20,930,789	10,356,261	10,044,875	10,541,489	11,270,845	10,649,224	10,426,033	11,498,400	9,736,929	9,687,296

Elaboró

Mtra. Norma Ivonne Luna Campos
Directora de Planeación y Evaluación

Revisó

Lic. Ana Laura Monserrat Velázquez Marban
Encargada de la Dirección de Administración y

Autorizó

Dr. Luis Téllez Resyes
Rector



Universidad Tecnológica de Tula-Tepeji

ANTEPROYECTO DE PRESUPUESTO DE EGRESOS ESTATAL
DEL EJERCICIO POR CAPÍTULO Y PARTIDA 2018
(PESOS)



CAPÍTULO / PARTIDA	DESCRIPCIÓN CAPITULO/PARTIDA	TOTAL	ENE	FEB	MAR	ABR	MAY	JUN	JUL	AGO	SEP	OCT	NOV	DIC
113001	Sueldos	34,614,891	2,795,141	2,883,750	2,883,750	2,883,750	2,883,750	2,883,750	2,883,750	2,883,750	2,908,375	2,908,375	2,908,375	2,908,375
132001	Prima vacacional	1,981,878	159,918	165,036	165,036	165,036	165,036	165,036	165,036	165,036	166,677	166,677	166,677	166,677
132002	Gratificación anual	3,846,099	310,568	320,417	320,417	320,417	320,417	320,417	320,417	320,417	323,153	323,153	323,153	323,153
134009	Compensación por adquisición de material didáctico	746,529	62,208	62,211	62,211	62,211	62,211	62,211	62,211	62,211	62,211	62,211	62,211	62,211
141001	Aportaciones al issste	3,199,466	258,982	266,424	266,424	266,424	266,424	266,424	266,424	266,424	268,879	268,879	268,879	268,879
141004	Aportaciones al seguro de cesantía en edad avanzada y vejez	1,070,175	86,749	89,118	89,118	89,118	89,118	89,118	89,118	89,118	89,900	89,900	89,900	89,900
142001	Aportaciones al fovissste	1,602,947	129,743	133,480	133,480	133,480	133,480	133,480	133,480	133,480	134,711	134,711	134,711	134,711
143001	Aportaciones al sar	692,298	55,901	57,675	57,675	57,675	57,675	57,675	57,675	57,675	58,168	58,168	58,168	58,168
154001	Prestaciones por condiciones generales de trabajo	1,743,898	145,323	145,325	145,325	145,325	145,325	145,325	145,325	145,325	145,325	145,325	145,325	145,325
159002	Otras prestaciones	194,077	6,279	6,280	7,280	6,280	50,298	6,280	6,280	7,780	66,880	6,880	7,280	16,280
	TOTAL CAPÍTULO 1000	49,692,258	4,010,812	4,129,716	4,130,716	4,129,716	4,173,734	4,129,716	4,129,716	4,131,216	4,224,279	4,164,279	4,164,679	4,173,679
211001	Material de oficina	209,404	0	0	209,404	0	0	0	0	0	0	0	0	0
211002	Gastos de oficina	57,192	5,663	1,346	2,210	10,518	272	474	7,557	995	1,258	24,533	1,616	750
212001	Materiales y útiles de impresión	800	0	0	800	0	0	0	0	0	0	0	0	0
214001	Materiales y útiles consumibles para procesamiento de bienes informáticos	266,938	0	0	266,938	0	0	0	0	0	0	0	0	0
215001	Suscripciones a publicaciones y periódicos	7,209	0	1,101	5,350	0	0	758	0	0	0	0	0	0
216001	Material de limpieza	5,395	0	600	500	541	600	527	500	527	600	500	500	0
217001	Material didáctico	3,250	0	0	0	3,250	0	0	0	0	0	0	0	0
221001	Alimentación de personas	173,293	121,115	0	52,178	0	0	0	0	0	0	0	0	0
223001	Utensilios para el servicio de alimentación	1,799	1,386	153	0	260	0	0	0	0	0	0	0	0
241001	Productos minerales no metálicos	1,650	0	1,650	0	0	0	0	0	0	0	0	0	0
242001	Cemento y productos de concreto	2,500	0	1,000	0	0	1,000	0	0	500	0	0	0	0
243001	Cal, yeso y productos de yeso	2,400	300	300	300	300	300	300	300	300	0	0	0	0
244001	Madera y productos de madera	580	0	0	0	580	0	0	0	0	0	0	0	0
246001	Material eléctrico	47,797	16,578	3,074	4,255	11,570	1,164	1,092	3,003	1,092	1,275	2,011	2,091	592
246002	Material electrónico	2,782	18	1,368	1,396	0	0	0	0	0	0	0	0	0
247001	Artículos metálicos para la construcción	11,396	0	2,990	300	1,878	2,750	1,300	300	400	300	300	878	0
248001	Materiales complementarios	10,940	1,244	6,498	0	0	3,163	0	0	0	0	35	0	0
249001	Otros materiales y artículos de construcción y reparación	17,294	751	13,751	485	638	70	250	0	321	933	95	0	0
251001	Sustancias químicas	7,029	1,293	3,150	0	0	1,293	0	0	1,293	0	0	0	0
252001	Plaguicidas, abonos y fertilizantes	5,203	0	5,203	0	0	0	0	0	0	0	0	0	0
253001	Medicinas y productos farmacéuticos	12,783	103	0	310	4,200	103	3,636	0	4,226	205	0	0	0
254001	Materiales y suministros médicos	4,973	0	184	0	1,767	0	1,562	0	1,276	0	184	0	0
255001	Materiales y suministros de laboratorio	2,027	1,787	150	0	30	0	0	0	0	60	0	0	0
259001	Otros productos químicos	15,286	225	0	0	15,061	0	0	0	0	0	0	0	0
261001	Combustibles y lubricantes vehículos y equipos terrestres	547,082	0	0	542,782	1,900	0	0	1,400	0	0	1,000	0	0
271001	Vestuario, uniformes	13,119	5,619	7,500	0	0	0	0	0	0	0	0	0	0
273001	Artículos deportivos	21,793	5,195	1,850	3,350	5,175	0	0	548	5,675	0	0	0	0
274001	Productos textiles	9,307	6,000	2,159	0	1,148	0	0	0	0	0	0	0	0
291001	Herramientas menores	4,943	190	465	1,392	105	85	0	485	2,051	170	0	0	0
292001	Refacciones y accesorios menores de edificios	8,669	1,206	4,063	586	1,326	50	322	50	161	372	483	50	0
294001	Refacciones y accesorios menores de equipo de cómputo y tecnologías de la información	38,122	13,508	2,150	0	9,572	11,900	0	220	0	540	232	0	0
298001	Refacciones y accesorios menores de maquinaria y otros equipos	3,777	0	3,777	0	0	0	0	0	0	0	0	0	0
	TOTAL CAPÍTULO 2000	1,516,732	182,181	64,482	1,092,536	69,819	22,750	9,971	14,613	17,203	6,394	30,211	5,230	1,342
312001	Gas	1,463	0	288	1,000	0	0	0	0	175	0	0	0	0
314001	Servicio telefónico tradicional	83,256	1,938	1,938	1,938	1,938	1,938	1,938	11,938	11,938	11,938	11,938	11,938	11,938
317001	Servicios de acceso de Internet, redes y procesamiento de información	358,755	1,235	1,235	1,235	1,235	1,235	1,235	58,558	58,558	58,558	58,557	58,557	58,557
318001	Servicio postal	6,020	945	148	436	650	294	295	650	1,038	1,121	443	0	0
323002	Arrendamiento de Equipo de Fotocopiado	135,516	50	420	134,696	50	50	0	250	0	0	0	0	0



Universidad Tecnológica de Tula-Tepeji



ANTEPROYECTO DE PRESUPUESTO DE EGRESOS ESTATAL
DEL EJERCICIO POR CAPÍTULO Y PARTIDA 2018
(PESOS)

CAPÍTULO / PARTIDA	DESCRIPCIÓN CAPÍTULO/PARTIDA	TOTAL	ENE	FEB	MAR	ABR	MAY	JUN	JUL	AGO	SEP	OCT	NOV	DIC
327001	Arrendamiento de activos intangibles	319,250	3,000	0	313,250	0	0	0	0	0	0	3,000	0	0
329001	Otros arrendamientos	28,424	0	400	417	2,875	4,425	0	0	0	3,286	12,193	0	4,828
333001	Servicios de informática	5,800	2,900	0	0	0	0	0	0	0	2,900	0	0	0
334001	Capacitación	106,840	4,723	3,750	10,800	28,523	1,250	8,319	750	22,125	0	6,600	0	20,000
336001	Servicios de apoyo administrativo, fotocopiado e impresión	1,100	50	50	50	550	50	50	50	50	50	50	50	50
338001	Servicios de Vigilancia	443,280	0	0	443,280	0	0	0	0	0	0	0	0	0
339001	Estudios e Investigaciones	3,000	0	0	0	3,000	0	0	0	0	0	0	0	0
344001	Seguros de responsabilidad patrimonial y fianzas	12,500	0	0	0	0	0	0	0	0	0	12,500	0	0
347001	Fletes y Maniobras	8,400	0	1,200	1,200	1,200	1,200	600	600	600	600	600	600	600
351001	Conservación y mantenimiento menor de inmuebles	30,284	4,640	6,145	0	2,500	0	0	14,999	0	2,000	0	0	0
352001	Mantenimiento de Mobiliario y Equipo de Administración, educacional y recreativo	5,500	0	3,000	2,500	0	0	0	0	0	0	0	0	0
353001	Instalación, reparación y mantenimiento de bienes informáticos	27,108	7,165	3,500	2,650	3,958	4,475	0	4,360	0	1,000	0	0	0
357001	Mantenimiento de Maquinaria y Equipo	21,398	0	250	20,898	0	0	0	0	0	250	0	0	0
358001	Servicios de limpieza y manejo de desechos	736,200	0	0	736,200	0	0	0	0	0	0	0	0	0
359001	Servicios de jardinería y fumigación	16,500	0	0	16,500	0	0	0	0	0	0	0	0	0
361001	Difusión de programas y actividades gubernamentales	222,125	1,500	19,050	34,470	44,131	27,960	8,300	20,380	15,963	13,668	31,753	4,650	300
361002	Impresiones y Publicaciones Oficiales	15,000	0	0	0	0	0	0	5,000	0	0	0	10,000	0
371001	Pasajes aéreos	70,239	0	6,319	9,774	2,500	6,848	4,950	4,348	8,000	0	27,500	0	0
372001	Pasajes terrestres	41,613	2,847	2,875	5,721	4,377	5,057	2,613	2,337	5,537	4,015	2,995	2,444	795
375001	Viáticos en el país	524,696	26,963	54,520	62,907	39,276	45,514	40,641	39,380	48,468	44,512	62,305	38,410	21,800
376001	Viáticos en el extranjero	7,500	0	0	0	0	0	0	0	0	0	7,500	0	0
381001	Gastos de Ceremonial	2,975	0	0	0	0	0	0	0	0	875	750	0	1,350
383001	Congresos y convenciones	174,112	5,000	19,743	35,824	10,000	12,450	0	6,500	27,900	34,375	11,270	9,050	2,000
385001	Gastos de representación	21,000	3,000	0	3,000	3,000	0	0	3,000	3,000	0	3,000	3,000	0
392005	Pago de otros impuestos	420	0	0	0	140	140	0	140	0	0	0	0	0
392006	Pago de derechos	23,040	50	1,850	11,250	50	2,010	1,470	1,300	710	1,250	1,250	1,850	0
399006	Otros servicios generales	85,730	5,240	40	30,040	4,040	40	40	10,540	8,790	340	40	26,540	40
	TOTAL CAPÍTULO 3000	3,539,044	71,246	126,721	1,880,036	153,993	114,936	70,451	185,080	212,852	180,738	254,244	167,089	121,658
	SUMAS	54,748,034	4,264,239	4,320,919	7,103,288	4,353,528	4,311,420	4,210,138	4,329,409	4,361,271	4,411,411	4,448,734	4,336,998	4,296,679

Elaboró

Mtra. Norma Ivonne Luna Campos
Directora de Planeación y Evaluación

Revisó

Lic. Ana Laura Monserrat Velázquez Marban
Encargada de la Dirección de Administración y Finanzas

Autorizó

Dr. Luis Téllez Resyes
Rector



Universidad Tecnológica de Tula-Tepeji

ANTEPROYECTO DE PRESUPUESTO DE EGRESOS FEDERAL
DEL EJERCICIO POR CAPÍTULO Y PARTIDA 2018
(PESOS)



CAPÍTULO / PARTIDA	DESCRIPCIÓN CAPÍTULO/PARTIDA	TOTAL	ENE	FEB	MAR	ABR	MAY	JUN	JUL	AGO	SEP	OCT	NOV	DIC
113001	Sueldos	34,614,891	2,795,141	2,883,750	2,883,750	2,883,750	2,883,750	2,883,750	2,883,750	2,883,750	2,908,375	2,908,375	2,908,375	2,908,375
132001	Prima vacacional	1,981,878	159,918	165,036	165,036	165,036	165,036	165,036	165,036	165,036	166,677	166,677	166,677	166,677
132002	Gratificación anual	3,846,099	310,568	320,417	320,417	320,417	320,417	320,417	320,417	320,417	323,153	323,153	323,153	323,153
134009	Compensación por adquisición de material didáctico	746,529	62,208	62,211	62,211	62,211	62,211	62,211	62,211	62,211	62,211	62,211	62,211	62,211
141001	Aportaciones al issste	3,199,466	258,982	266,424	266,424	266,424	266,424	266,424	266,424	266,424	268,879	268,879	268,879	268,879
141004	Aportaciones al seguro de cesantía en edad avanzada y vejez	1,070,175	86,749	89,118	89,118	89,118	89,118	89,118	89,118	89,118	89,900	89,900	89,900	89,900
142001	Aportaciones al fovissste	1,602,947	129,743	133,480	133,480	133,480	133,480	133,480	133,480	133,480	134,711	134,711	134,711	134,711
143001	Aportaciones al sar	692,298	55,901	57,675	57,675	57,675	57,675	57,675	57,675	57,675	58,168	58,168	58,168	58,168
154001	Prestaciones por condiciones generales de trabajo	1,743,898	145,323	145,325	145,325	145,325	145,325	145,325	145,325	145,325	145,325	145,325	145,325	145,325
159002	Otras prestaciones	194,077	6,279	6,280	7,280	6,280	50,298	6,280	6,280	7,780	66,880	6,880	7,280	16,280
	TOTAL CAPÍTULO 1000	49,692,258	4,010,812	4,129,716	4,130,716	4,129,716	4,173,734	4,129,716	4,129,716	4,131,216	4,224,279	4,164,279	4,164,679	4,173,679
211001	Material de oficina	209,404	0	0	209,404	0	0	0	0	0	0	0	0	0
211002	Gastos de oficina	57,192	5,663	1,346	2,210	10,518	272	474	7,557	995	1,258	24,533	1,616	750
212001	Materiales y útiles de impresión	800	0	0	800	0	0	0	0	0	0	0	0	0
214001	Materiales y útiles consumibles para procesamiento de bienes informáticos	266,938	0	0	266,938	0	0	0	0	0	0	0	0	0
215001	Suscripciones a publicaciones y periódicos	7,209	0	1,101	5,350	0	0	758	0	0	0	0	0	0
216001	Material de limpieza	5,395	0	600	500	541	600	527	500	527	600	500	500	0
217001	Material didáctico	3,250	0	0	0	3,250	0	0	0	0	0	0	0	0
221001	Alimentación de personas	173,293	121,115	0	52,178	0	0	0	0	0	0	0	0	0
223001	Utensilios para el servicio de alimentación	1,799	1,386	153	0	260	0	0	0	0	0	0	0	0
241001	Productos minerales no metálicos	1,650	0	1,650	0	0	0	0	0	0	0	0	0	0
242001	Cemento y productos de concreto	2,500	0	1,000	0	0	1,000	0	0	500	0	0	0	0
243001	Cal, yeso y productos de yeso	2,400	300	300	300	300	300	300	300	300	0	0	0	0
244001	Madera y productos de madera	580	0	0	0	580	0	0	0	0	0	0	0	0
246001	Material eléctrico	47,797	16,578	3,074	4,255	11,570	1,164	1,092	3,003	1,092	1,275	2,011	2,091	592
246002	Material electrónico	2,782	18	1,368	1,396	0	0	0	0	0	0	0	0	0
247001	Artículos metálicos para la construcción	11,396	0	2,990	300	1,878	2,750	1,300	300	400	300	300	878	0
248001	Materiales complementarios	10,940	1,244	6,498	0	0	3,163	0	0	0	0	35	0	0
249001	Otros materiales y artículos de construcción y reparación	17,294	751	13,751	485	638	70	250	0	321	933	95	0	0
251001	Sustancias químicas	7,029	1,293	3,150	0	0	1,293	0	0	1,293	0	0	0	0
252001	Plaguicidas, abonos y fertilizantes	5,203	0	5,203	0	0	0	0	0	0	0	0	0	0
253001	Medicinas y productos farmacéuticos	12,783	103	0	310	4,200	103	3,636	0	4,226	205	0	0	0
254001	Materiales y suministros médicos	4,973	0	184	0	1,767	0	1,562	0	1,276	0	184	0	0
255001	Materiales y suministros de laboratorio	2,027	1,787	150	0	30	0	0	0	60	0	0	0	0
259001	Otros productos químicos	15,286	225	0	0	15,061	0	0	0	0	0	0	0	0
261001	Combustibles y lubricantes vehículos y equipos terrestres	547,082	0	0	542,782	1,900	0	0	1,400	0	0	1,000	0	0
271001	Vestuario, uniformes	13,119	5,619	7,500	0	0	0	0	0	0	0	0	0	0
273001	Artículos deportivos	21,793	5,195	1,850	3,350	5,175	0	0	548	5,675	0	0	0	0
274001	Productos textiles	9,307	6,000	2,159	0	1,148	0	0	0	0	0	0	0	0
291001	Herramientas menores	4,943	190	465	1,392	105	85	0	485	2,051	170	0	0	0
292001	Refacciones y accesorios menores de edificios	8,669	1,206	4,063	586	1,326	50	322	50	161	372	483	50	0
294001	Refacciones y accesorios menores de equipo de cómputo y tecnologías de la información	38,122	13,508	2,150	0	9,572	11,900	0	220	0	540	232	0	0
298001	Refacciones y accesorios menores de maquinaria y otros equipos	3,777	0	3,777	0	0	0	0	0	0	0	0	0	0
	TOTAL CAPÍTULO 2000	1,516,732	182,181	64,482	1,092,536	69,819	22,750	9,971	14,613	17,203	6,394	30,211	5,230	1,342
312001	Gas	1,483	0	288	1,000	0	0	0	0	175	0	0	0	0
314001	Servicio telefónico tradicional	83,256	1,938	1,938	1,938	1,938	1,938	1,938	11,938	11,938	11,938	11,938	11,938	11,938
317001	Servicios de acceso de Internet, redes y procesamiento de información	358,755	1,235	1,235	1,235	1,235	1,235	1,235	58,558	58,558	58,558	58,557	58,557	58,557
318001	Servicio postal	6,020	945	148	436	650	294	295	650	1,038	1,121	443	0	0
323002	Arrendamiento de Equipo de Fotocopiado	135,516	50	420	134,696	50	50	0	250	0	0	0	0	0



Universidad Tecnológica de Tula-Tepeji

ANTEPROYECTO DE PRESUPUESTO DE EGRESOS FEDERAL
DEL EJERCICIO POR CAPITULO Y PARTIDA 2018
(PESOS)



CAPITULO / PARTIDA	DESCRIPCIÓN CAPITULO/PARTIDA	TOTAL	ENE	FEB	MAR	ABR	MAY	JUN	JUL	AGO	SEP	OCT	NOV	DIC
327001	Arrendamiento de activos intangibles	319,250	3,000	0	313,250	0	0	0	0	0	0	3,000	0	0
329001	Otros arrendamientos	28,424	0	400	417	2,875	4,425	0	0	0	3,286	12,193	0	4,828
333001	Servicios de informática	5,800	2,900	0	0	0	0	0	0	0	2,900	0	0	0
334001	Capacitación	106,840	4,723	3,750	10,800	28,523	1,250	8,319	750	22,125	0	6,600	0	20,000
336001	Servicios de apoyo administrativo, fotocopiado e impresión	1,100	50	50	50	550	50	50	50	50	50	50	50	50
338001	Servicios de Vigilancia	443,280	0	0	443,280	0	0	0	0	0	0	0	0	0
339001	Estudios e Investigaciones	3,000	0	0	0	3,000	0	0	0	0	0	0	0	0
344001	Seguros de responsabilidad patrimonial y fianzas	12,500	0	0	0	0	0	0	0	0	0	12,500	0	0
347001	Fletes y Maniobras	8,400	0	1,200	1,200	1,200	1,200	600	600	600	600	600	600	0
351001	Conservación y mantenimiento menor de inmuebles	30,284	4,640	6,145	0	2,500	0	0	14,999	0	2,000	0	0	0
352001	Mantenimiento de Mobiliario y Equipo de Administración, educacional y académicos	5,500	0	3,000	2,500	0	0	0	0	0	0	0	0	0
353001	Instalación, reparación y mantenimiento de bienes informáticos	27,108	7,165	3,500	2,650	3,958	4,475	0	4,360	0	1,000	0	0	0
357001	Mantenimiento de Maquinaria y Equipo	21,398	0	250	20,898	0	0	0	0	0	250	0	0	0
358001	Servicios de limpieza y manejo de desechos	736,200	0	0	736,200	0	0	0	0	0	0	0	0	0
359001	Servicios de jardinería y fumigación	16,500	0	0	16,500	0	0	0	0	0	0	0	0	0
361001	Difusión de programas y actividades gubernamentales	222,125	1,500	19,050	34,470	44,131	27,960	8,300	20,380	15,963	13,668	31,753	4,650	300
361002	Impresiones y Publicaciones Oficiales	15,000	0	0	0	0	0	0	5,000	0	0	0	10,000	0
371001	Pasajes aéreos	70,239	0	6,319	9,774	2,500	6,848	4,950	4,348	8,000	0	27,500	0	0
372001	Pasajes terrestres	41,613	2,847	2,875	5,721	4,377	5,057	2,613	2,337	5,537	4,015	2,995	2,444	795
375001	Viáticos en el país	524,696	26,963	54,520	62,907	39,276	45,514	40,641	39,380	48,468	44,512	62,305	38,410	21,800
376001	Viáticos en el extranjero	7,500	0	0	0	0	0	0	0	0	0	7,500	0	0
381001	Gastos de Ceremonial	2,975	0	0	0	0	0	0	0	0	875	750	0	1,350
383001	Congresos y convenciones	174,112	5,000	19,743	35,824	10,000	12,450	0	6,500	27,900	34,375	11,270	9,050	2,000
385001	Gastos de representación	21,000	3,000	0	3,000	3,000	0	0	3,000	3,000	0	3,000	3,000	0
392005	Pago de otros impuestos	420	0	0	0	140	140	0	140	0	0	0	0	0
392006	Pago de derechos	23,040	50	1,850	11,250	50	2,010	1,470	1,300	710	1,250	1,250	1,850	0
399006	Otros servicios generales	85,730	5,240	40	30,040	4,040	40	40	10,540	8,790	340	40	26,540	40
	TOTAL CAPITULO 3000	3,539,044	71,246	126,721	1,880,036	153,993	114,936	70,451	185,080	212,852	180,738	254,244	167,089	121,658
	SUMAS	54,748,034	4,264,239	4,320,919	7,103,288	4,353,528	4,311,420	4,210,138	4,329,409	4,361,271	4,411,411	4,448,734	4,336,998	4,296,679

Elaboró

Mtra. Norma Ivonne Luna Campos
Directora de Planeación y Evaluación

Revisó

Lic. Ana Laura Monserrat Velázquez Marban
Encargada de la Dirección de Administración y Finanzas

Autorizó

Dr. Luis Téllez Resyes
Rector



Universidad Tecnológica de Tula-Tepeji

ANTEPROYECTO DE PRESUPUESTO DE EGRESOS DE INGRESOS PROPIOS
DEL EJERCICIO POR CAPÍTULO Y PARTIDA 2018
(PESOS)



CAPÍTULO / PARTIDA	DESCRIPCIÓN CAPÍTULO/PARTIDA	TOTAL	ENE	FEB	MAR	ABR	MAY	JUN	JUL	AGO	SEP	OCT	NOV	DIC
121001	Honorarios asimilados	90,000	7,500	7,500	7,500	7,500	7,500	7,500	7,500	7,500	7,500	7,500	7,500	7,500
131003	Prima de Antigüedad	99,000	8,250	8,250	8,250	8,250	8,250	8,250	8,250	8,250	8,250	8,250	8,250	8,250
132002	Gratificación anual	3,846,099	310,571	320,417	320,417	320,417	320,417	320,417	320,417	320,417	323,153	323,152	323,152	323,152
	TOTAL CAPÍTULO 1000	4,035,099	326,321	336,167	336,167	336,167	336,167	336,167	336,167	336,167	336,903	336,902	336,902	336,902
211001	Material de oficina	995,397	0	995,397	0	0	0	0	0	0	0	0	0	0
211002	Gastos de oficina	101,505	0	7,598	62,640	6,314	1,715	268	3,673	6,426	2,226	8,636	1,741	268
214001	Materiales y útiles consumibles para procesamiento de bienes informáticos	214,634	0	0	214,634	0	0	0	0	0	0	0	0	0
215001	Suscripciones a publicaciones y periódicos	15,000	0	0	0	0	0	0	0	0	0	15,000	0	0
216001	Material de limpieza	164,701	0	285	163,738	285	0	0	0	54	0	339	0	0
217001	Material didáctico	253,317	0	8,500	0	120,000	0	0	4,817	0	0	120,000	0	0
221001	Alimentación de personas	27,704	6,607	0	21,097	0	0	0	0	0	0	0	0	0
223001	Utensilios para el servicio de alimentación	4,454	0	1,484	0	0	2,450	0	0	0	0	0	520	0
242001	Cemento y productos de concreto	4,000	0	0	0	0	4,000	0	0	0	0	0	0	0
244001	Madera y productos de madera	8,180	180	0	4,000	0	0	0	0	4,000	0	0	0	0
246001	Material eléctrico	281,842	1,162	1,800	277,035	0	1,500	0	345	0	0	0	0	0
247001	Artículos metálicos para la construcción	42,413	0	2,200	0	4,313	12,200	0	19,300	2,200	0	0	2,200	0
248001	Materiales complementarios	55,000	0	0	0	0	0	0	55,000	0	0	0	0	0
249001	Otros materiales y artículos de construcción y reparación	138,871	0	106	138,765	0	0	0	0	0	0	0	0	0
251001	Sustancias químicas	3,913	0	160	752	0	0	3,001	0	0	0	0	0	0
253001	Medicinas y productos farmacéuticos	116	0	116	0	0	0	0	0	0	0	0	0	0
254001	Materiales y suministros médicos	20,129	2,762	118	0	17,249	0	0	0	0	0	0	0	0
255001	Materiales y suministros de laboratorio	12,650	0	0	10,650	2,000	0	0	0	0	0	0	0	0
259001	Otros productos químicos	326	0	0	326	0	0	0	0	0	0	0	0	0
261001	Combustibles y lubricantes vehículos y equipos terrestres	152,079	0	0	152,079	0	0	0	0	0	0	0	0	0
271001	Vestuario, uniformes	261,000	0	0	0	256,000	0	5,000	0	0	0	0	0	0
272001	Prendas de protección	5,768	768	0	0	5,000	0	0	0	0	0	0	0	0
274001	Productos textiles	8,000	0	0	0	0	0	8,000	0	0	0	0	0	0
291001	Herramientas menores	15,808	0	0	1,000	4,808	10,000	0	0	0	0	0	0	0
292001	Refacciones y accesorios menores de edificios	16,080	0	480	0	0	0	0	0	15,000	0	600	0	0
293001	Refacciones y accesorios menores de mobiliario y equipo de administración, educacional y recreativo	500	0	500	0	0	0	0	0	0	0	0	0	0
294001	Refacciones y accesorios menores de equipo de cómputo y tecnologías de la información	196,979	13,725	23,808	3,223	75,209	62,500	0	11,911	3,912	0	2,691	0	0
	TOTAL CAPÍTULO 2000	3,000,366	25,204	47,155	2,045,336	491,178	94,365	16,269	95,046	31,592	2,226	147,266	4,481	268
311001	Servicio de Energía Eléctrica.	1,518,000	137,750	137,750	137,750	117,750	117,750	112,750	112,750	112,750	117,750	137,750	137,750	137,750
312001	Gas	14,000	0	0	4,000	0	0	2,000	4,000	0	0	0	4,000	0
313001	Servicio de agua	144,000	12,000	12,000	12,000	12,000	12,000	12,000	12,000	12,000	12,000	12,000	12,000	12,000
314001	Servicio telefónico tradicional	120,000	20,000	20,000	20,000	20,000	20,000	20,000	0	0	0	0	0	0
317001	Servicios de acceso de Internet, redes y procesamiento de información	687,882	114,647	114,647	114,647	114,647	114,647	114,647	0	0	0	0	0	0
318001	Servicio postal	1,180	0	0	0	0	0	590	0	0	0	0	590	0
323002	Arrendamiento de Equipo de Fotocopiado	42,730	0	0	42,730	0	0	0	0	0	0	0	0	0
325001	Arrendamiento de vehículos y equipo de transporte	13,920	0	0	0	0	0	0	0	0	0	0	13,920	0
327001	Arrendamiento de activos intangibles	15,000	15,000	0	0	0	0	0	0	0	0	0	0	0
329001	Otros arrendamientos	245,175	0	106,535	10,060	226	0	0	0	106,535	0	10,286	11,533	0
331002	Servicios de contabilidad, auditoría y servicios relacionados	172,548	0	74,541	0	0	0	0	0	0	42,003	0	56,004	0
333001	Servicios de informática	94,000	0	51,000	0	8,000	0	0	0	0	35,000	0	0	0
334001	Capacitación	10,000	0	0	0	0	0	0	0	0	0	0	10,000	0
336002	Formas valoradas	550,620	550,620	0	0	0	0	0	0	0	0	0	0	0
338001	Servicios de Vigilancia	886,560	0	0	886,560	0	0	0	0	0	0	0	0	0



Universidad Tecnológica de Tula-Tepeji

ANTEPROYECTO DE PRESUPUESTO DE EGRESOS DE INGRESOS PROPIOS
DEL EJERCICIO POR CAPÍTULO Y PARTIDA 2018
(PESOS)



CAPÍTULO / PARTIDA	DESCRIPCIÓN CAPÍTULO/PARTIDA	TOTAL	ENE	FEB	MAR	ABR	MAY	JUN	JUL	AGO	SEP	OCT	NOV	DIC
339003	Servicios Integrales	440,000	0	0	0	0	0	0	0	440,000	0	0	0	0
341001	Servicios financieros y bancarios	300,000	25,000	25,000	25,000	25,000	25,000	25,000	25,000	25,000	25,000	25,000	25,000	25,000
345001	Seguros	450,000	0	0	450,000	0	0	0	0	0	0	0	0	0
351001	Conservación y mantenimiento menor de inmuebles	16,889	0	10,889	0	0	0	3,000	0	0	0	3,000	0	0
352001	Mantenimiento de Mobiliario y Equipo de Administración, educacional y recreativo	36,000	0	0	0	0	0	0	0	0	0	36,000	0	0
353001	Instalación, reparación y mantenimiento de bienes informáticos	47,297	5,415	19,013	0	9,428	0	0	8,123	1,305	0	4,013	0	0
355001	Mantenimiento de Vehículos	420,000	0	0	420,000	0	0	0	0	0	0	0	0	0
357001	Mantenimiento de Maquinaria y Equipo	376,060	0	0	376,060	0	0	0	0	0	0	0	0	0
358001	Servicios de limpieza y manejo de desechos	1,470,000	0	0	1,470,000	0	0	0	0	0	0	0	0	0
359001	Servicios de jardinería y fumigación	72,000	0	0	72,000	0	0	0	0	0	0	0	0	0
361001	Difusión de programas y actividades gubernamentales	619,488	600	12,404	3,000	4,644	1,200	0	0	398,540	195,500	600	3,000	0
371001	Pasajes aéreos	3,200	0	0	0	0	0	0	0	0	0	3,200	0	0
372001	Pasajes terrestres	2,000	0	1,000	1,000	0	0	0	0	0	0	0	0	0
375001	Viáticos en el país	129,843	8,780	5,849	7,495	8,284	4,975	7,890	20,875	10,395	14,085	26,240	11,265	3,710
381001	Gastos de Ceremonial	14,200	0	3,000	0	3,500	0	0	0	3,000	0	0	4,700	0
383001	Congresos y convenciones	3,280	0	0	0	390	0	0	0	0	0	2,890	0	0
392006	Pago de derechos	2,785,085	3,100	3,100	49,777	3,100	7,360	1,246,909	3,100	7,027	3,135	1,443,477	15,000	0
398001	Impuesto sobre nóminas y otros que se deriven de una relación laboral	2,118,296	171,046	176,471	176,471	176,471	176,471	176,471	176,471	176,471	177,989	177,988	177,988	177,988
399006	Otros servicios generales	3,201,857	0	225,000	47,060	247,320	477,600	20,720	1,069,577	246,900	57,220	213,320	217,820	379,320
	TOTAL CAPÍTULO 3000	17,021,110	1,063,958	998,199	4,325,610	750,760	957,003	1,741,977	1,431,896	1,539,923	679,682	2,095,764	700,570	735,768
442001	Becas y otras ayudas para programas de capacitación	239,900	25,500	17,100	17,100	17,100	25,500	17,100	17,100	19,000	27,400	19,000	19,000	19,000
	TOTAL CAPÍTULO 4000	239,900	25,500	17,100	17,100	17,100	25,500	17,100	17,100	19,000	27,400	19,000	19,000	19,000
511001	Muebles de oficina y estantería	6,000	0	0	0	0	6,000	0	0	0	0	0	0	0
515001	Bienes informáticos	388,000	0	0	0	0	0	0	388,000	0	0	0	0	0
519001	Equipo de Administración	50,000	0	0	0	50,000	0	0	0	0	0	0	0	0
521001	Equipos y aparatos audiovisuales	97,500	0	0	0	0	0	0	97,500	0	0	0	0	0
529001	Equipo Educativo y Recreativo	555,000	0	0	0	0	0	0	0	0	555,000	0	0	0
565001	Equipos y Aparatos de Comunicación y Telecomunicación	26,318	0	0	0	4,000	0	0	22,318	0	0	0	0	0
566001	Equipos de generación eléctrica, aparatos y accesorios eléctricos	224,000	0	0	0	0	0	0	224,000	0	0	0	0	0
569001	Otros equipos	12,700	0	0	0	0	3,000	9,700	0	0	0	0	0	0
	TOTAL CAPÍTULO 5000	1,359,518	0	0	0	54,000	9,000	9,700	731,818	0	555,000	0	0	0
	SUMAS	25,655,993	1,440,983	1,398,621	6,724,213	1,649,205	1,422,035	2,121,213	2,612,027	1,926,682	1,603,211	2,600,932	1,062,933	1,093,938

Elaboró

Mtra. Norma Ivonne Luna Campos
Directora de Planeación y Evaluación

Revisó

Lic. Ana Laura Monserrat Velázquez Marban
Encargada de la Dirección de Administración y Finanzas

Autorizó

Dr. Luis Téllez Resyes
Rector



Universidad Tecnológica de Tula-Tepeji



ANTEPROYECTO DE PRESUPUESTO DE EGRESOS POR PROYECTO 2018 (PESOS)

PROYECTO		IMPORTE			
NÚM.	NOMBRE	INGRESOS PROPIOS	ESTATAL	FEDERAL	TOTAL
1	Universidad Tecnológica de Tula - Tepeji. Programas educativos de calidad brindados.	6,528,038	1,107,931	1,107,931	8,743,900
2	Universidad Tecnológica de Tula -Tepeji. Becas otorgadas.	286,921	0	0	286,921
3	Universidad Tecnológica de Tula -Tepeji. Material didáctico entregado.	401,640	0	0	401,640
4	Universidad Tecnológica de Tula -Tepeji. Servicio de extensión y vinculación proporcionado.	2,483,348	518,907	518,907	3,521,162
5	Universidad Tecnológica de Tula -Tepeji. Investigación científica, tecnológica y educativa realizada.	0	102,693	102,693	205,386
6	Universidad Tecnológica de Tula - Tepeji. Planeación estratégica, evaluación y sistematización establecida.	1,153,479	902,795	902,795	2,959,069
7	Universidad Tecnológica de Tula - Tepeji. Gestión administrativa ejecutada.	14,802,567	52,115,708	52,115,708	119,033,983
TOTAL		25,655,993	54,748,034	54,748,034	135,152,061

Elaboró

Mtra. Norma Ivonne Luna Campos
Directora de Planeación y Evaluación

Revisó

Lic. Ana Laura Monserrat Velázquez Marban
Encargada de la Dirección de Administración y Finanzas

Autorizó

Dr. Luis Téllez Resyes
Rector



Universidad Tecnológica de Tula-Tepeji



ANTEPROYECTO DE PRESUPUESTO DE EGRESOS
INGRESOS PROPIOS POR PROYECTO, CAPÍTULO Y PARTIDA 2018
(PESOS)

PROYECTO: Universidad Tecnológica de Tula -Tepeji. Becas otorgadas.

CAPÍTULO / PARTIDA	DESCRIPCIÓN CAPÍTULO/PARTIDA	ENE	FEB	MAR	ABR	MAY	JUN	JUL	AGO	SEP	OCT	NOV	DIC	TOTAL
2000	MATERIALES Y SUMINISTROS	0	0	17,991	0	0	0	0	0	0	0	0	0	17,991
211001	Material de oficina	0	0	3,242	0	0	0	0	0	0	0	0	0	3,242
214001	Materiales y útiles consumibles para el procesamiento de bienes informáticos	0	0	5,475	0	0	0	0	0	0	0	0	0	5,475
261001	Combustibles y lubricantes vehículos y equipo terrestre	0	0	9,274	0	0	0	0	0	0	0	0	0	9,274
3000	SERVICIOS GENERALES	680	680	2,110	680	905	680	680	680	3,770	2,600	14,960	605	29,030
323002	Arrendamiento de equipo de fotocopiado	0	0	1,430	0	0	0	0	0	0	0	0	0	1,430
325001	Servicio de arrendamiento de vehículos y equipo de transporte	0	0	0	0	0	0	0	0	0	0	13,920	0	13,920
375001	Viaticos en el país	680	680	680	680	905	680	680	680	3,770	2,600	1,040	605	13,680
4000	TRANSFERENCIAS	25,500	17,100	17,100	17,100	25,500	17,100	17,100	19,000	27,400	19,000	19,000	19,000	239,900
442001	Becas y otras ayudas	25,500	17,100	17,100	17,100	25,500	17,100	17,100	19,000	27,400	19,000	19,000	19,000	239,900
														0
	SUMAS	26,180	17,780	37,201	17,780	26,405	17,780	17,780	19,680	31,170	21,600	33,960	19,605	286,921

Elaboró

Mtra. Norma Ivonne Luna Campos
Directora de Planeación y Evaluación

Revisó

Lic. Ana Laura Monserrat Velázquez Marban
Encargada de la Dirección de Administración y Finanzas

Autorizó

Dr. Luis Téllez Reyes
Rector



Universidad Tecnológica de Tula-Tepeji




ANTEPROYECTO DE PRESUPUESTO DE EGRESOS INGRESOS PROPIOS POR PROYECTO, CAPÍTULO Y PARTIDA 2018 (PESOS)


PROYECTO: **Universidad Tecnológica de Tula -Tepeji. Material didáctico entregado.**

CAPÍTULO / PARTIDA	DESCRIPCIÓN CAPÍTULO/PARTIDA	ENE	FEB	MAR	ABR	MAY	JUN	JUL	AGO	SEP	OCT	NOV	DIC	TOTAL
2000	MATERIALES Y SUMINISTROS	5,560	2,000	49,623	120,000	0	0	4,817	0	0	135,000	0	0	317,000
211001	Material de oficina	0	0	33,413	0	0	0	0	0	0	0	0	0	33,413
214001	Materiales y utiles consumibles para el procesamiento de bienes informaticos	0	0	8,184	0	0	0	0	0	0	0	0	0	8,184
215001	Suscripciones a periodicos y publicaciones	0	0	0	0	0	0	0	0	0	15,000	0	0	15,000
217001	Material didáctico	0	0	0	120,000	0	0	4,817	0	0	120,000	0	0	244,817
244001	Madera y productos de madera	180	0	0	0	0	0	0	0	0	0	0	0	180
246001	Material eléctrico	880	1,500	0	0	0	0	0	0	0	0	0	0	2,380
254001	Materiales y suministros médicos	2,762	0	0	0	0	0	0	0	0	0	0	0	2,762
261001	Combustibles y lubricantes vehiculos y equipo terrestre	0	0	8,026	0	0	0	0	0	0	0	0	0	8,026
272001	Prendas de protección	768	0	0	0	0	0	0	0	0	0	0	0	768
293001	Refacciones y accesorios menores de mobiliario y equipo de administración, educacional y recreativo	0	500	0	0	0	0	0	0	0	0	0	0	500
294001	Refacciones y accesorios menores de equipo de cómputo y tecnologías de la información	970	0	0	0	0	0	0	0	0	0	0	0	970
3000	SERVICIOS GENERALES	6,060	51,000	1,840	0	0	0	9,870	0	0	15,870	0	0	84,640
323002	Arrendamiento de equipo de fotocopiado	0	0	1,840	0	0	0	0	0	0	0	0	0	1,840
333001	Servicios de informatica	0	51,000	0	0	0	0	0	0	0	0	0	0	51,000
375001	Viaticos en el país	6,060	0	0	0	0	0	9,870	0	0	15,870	0	0	31,800
	SUMAS	11,620	53,000	51,463	120,000	0	0	14,687	0	0	150,870	0	0	401,640

Elaboró


Mtra. Norma Ivonne Luna Campos
Directora de Planeación y Evaluación

Revisó


Lic. Ana Laura Monserrat Velázquez Marban
Encargada de la Dirección de Administración y Finanzas

Autorizó


Dr. Luis Téllez Reyes
Rector



Universidad Tecnológica de Tula-Tepeji




ANTEPROYECTO DE PRESUPUESTO DE EGRESOS INGRESOS PROPIOS POR PROYECTO, CAPÍTULO Y PARTIDA 2018 (PESOS)


PROYECTO: Universidad Tecnológica de Tula - Tepeji. Programas educativos de calidad brindados.

CAPÍTULO / PARTIDA	DESCRIPCIÓN CAPÍTULO/PARTIDA	ENE	FEB	MAR	ABR	MAY	JUN	JUL	AGO	SEP	OCT	NOV	DIC	TOTAL
2000	MATERIALES Y SUMINISTROS	11,367	3,400	826,100	1,250	600	0	375	3,400	0	230	1,640	0	848,362
211001	Material de oficina	0	0	746,259	0	0	0	0	0	0	0	0	0	746,259
211002	Gastos de oficina	0	3,400	0	1,250	600	0	375	3,400	0	230	1,120	0	10,375
214001	Materiales y útiles consumibles para el procesamiento de bienes informáticos	0	0	64,006	0	0	0	0	0	0	0	0	0	64,006
221001	Alimentación de personas	6,607	0	0	0	0	0	0	0	0	0	0	0	6,607
223001	Utensilios para el Servicio de Alimentación	0	0	0	0	0	0	0	0	0	0	520	0	520
261001	Combustibles y Lubricantes para vehículos y equipos terrestres	0	0	15,835	0	0	0	0	0	0	0	0	0	15,835
294001	Refacciones y accesorios menores de equipo de cómputo y tecnologías de la información	4,760	0	0	0	0	0	0	0	0	0	0	0	4,760
3000	SERVICIOS GENERALES	556,545	117,480	27,555	14,655	261,340	1,227,537	833,185	970,760	195,830	1,453,061	21,398	330	5,679,676
323002	Arrendamiento de Equipo de Fotocopiado	0	0	16,750	0	0	0	0	0	0	0	0	0	16,750
329001	Otros arrendamientos	0	106,535	10,060	226	0	0	0	106,535	0	10,286	11,533	0	245,175
336002	Formas valoradas	550,620	0	0	0	0	0	0	0	0	0	0	0	550,620
339003	Servicios Integrales	0	0	0	0	0	0	0	440,000	0	0	0	0	440,000
353001	Instalación, reparación y mantenimiento de bienes informáticos	5,415	0	0	5,415	0	0	5,415	0	0	0	0	0	16,245
361001	Difusión de programas y actividades gubernamentales	0	7,540	0	4,644	0	0	0	398,540	195,500	0	3,000	0	609,224
375001	Viáticos en el país	510	405	745	480	480	405	970	585	330	585	2,165	330	7,990
381001	Gastos de Ceremonial	0	3,000	0	3,500	0	0	0	3,000	0	0	4,700	0	14,200
383001	Congresos y convenciones	0	0	0	390	0	0	0	0	0	390	0	0	780
392006	Pago de derechos	0	0	0	0	4,260	1,227,132	0	0	0	1,441,800	0	0	2,673,192
399006	Otros servicios generales	0	0	0	0	256,600	0	826,800	22,100	0	0	0	0	1,105,500
	SUMAS	567,912	120,880	853,655	15,905	261,940	1,227,537	833,560	974,160	195,830	1,453,291	23,038	330	6,528,038

Elaboró


Mtra. Norma Ivonne Luna Campos
Directora de Planeación y Evaluación

Revisó


Lic. Ana Laura Monserrat Velázquez Marbán
Encargada de la Dirección de Administración y Finanzas

Autorizo


Dr. Luis Téllez Reyes
Rector



Universidad Tecnológica de Tula-Tepeji



ANTEPROYECTO DE PRESUPUESTO DE EGRESOS INGRESOS PROPIOS POR PROYECTO, CAPÍTULO Y PARTIDA 2018 (PESOS)

PROYECTO: Universidad Tecnológica de Tula - Tepeji. Planeación estratégica, evaluación y sistematización establecida.

CAPÍTULO / PARTIDA	DESCRIPCIÓN CAPÍTULO/PARTIDA	ENE	FEB	MAR	ABR	MAY	JUN	JUL	AGO	SEP	OCT	NOV	DIC	TOTAL
2000	MATERIALES Y SUMINISTROS	0	6,500	106,597	0	62,500	0	0	0	0	0	0	0	175,597
211001	Material de oficina	0	0	60,172	0	0	0	0	0	0	0	0	0	60,172
214001	Materiales y utiles consumibles para el procesamiento de bienes informaticos	0	0	43,202	0	0	0	0	0	0	0	0	0	43,202
217001	Material didáctico	0	6,500	0	0	0	0	0	0	0	0	0	0	6,500
294001	Refacciones y accesorios menores de equipo de cómputo y tecnologías de la información	0	0	3,223	0	62,500	0	0	0	0	0	0	0	65,723
3000	SERVICIOS GENERALES	134,647	134,647	134,647	134,647	134,647	134,647	0	0	0	0	0	170,000	977,882
314001	Servicio telefónico convencional	20,000	20,000	20,000	20,000	20,000	20,000	0	0	0	0	0	0	120,000
317001	Servicios de acceso de Internet, redes y procesamiento de información	114,647	114,647	114,647	114,647	114,647	114,647	0	0	0	0	0	0	687,882
399006	Otros servicios generales	0	0	0	0	0	0	0	0	0	0	0	170,000	170,000
5000	BIENES MUEBLES E INMUEBLES	0	0	0	0	0	0	0	0	0	0	0	0	0
														0
	SUMAS	134,647	141,147	241,244	134,647	197,147	134,647	0	0	0	0	0	170,000	1,153,479

Elaboró

Mtra. Norma Ivonne Luna Campos
Directora de Planeación y Evaluación

Revisó

Lic. Ana Laura Monserrat Velázquez Marban
Encargada de la Dirección de Administración y Finanzas

Autorizó

Dr. Luis Téllez Reyes
Rector



Universidad Tecnológica de Tula-Tepeji

ANTEPROYECTO DE PRESUPUESTO DE EGRESOS INGRESOS PROPIOS POR PROYECTO, CAPÍTULO Y PARTIDA 2018 (PESOS)



PROYECTO: Universidad Tecnológica de Tula -Tepeji. Servicio de extensión y vinculación proporcionado.

CAPÍTULO / PARTIDA	DESCRIPCIÓN CAPÍTULO/PARTIDA	ENE	FEB	MAR	ABR	MAY	JUN	JUL	AGO	SEP	OCT	NOV	DIC	TOTAL
1000	SERVICIOS PERSONALES	0	12,000	10,500	6,000	12,000	12,000	10,500	0	9,000	4,500	7,500	6,000	90,000
121001	Honorarios asimilados	0	12,000	10,500	6,000	12,000	12,000	10,500	0	9,000	4,500	7,500	6,000	90,000
2000	MATERIALES Y SUMINISTROS	282	9,877	262,675	5,349	5,065	3,269	3,643	3,080	2,226	10,225	621	268	306,580
211001	Material de oficina	0	0	58,339	0	0	0	0	0	0	0	0	0	58,339
211002	Gastos de oficina	0	4,198	2,640	5,064	1,115	268	3,298	3,026	2,226	8,406	621	268	31,130
214001	Materiales y utiles consumibles para procesamiento de bienes informaticos	0	0	89,614	0	0	0	0	0	0	0	0	0	89,614
216001	Material de limpieza	0	285	54	285	0	0	0	54	0	339	0	0	1,017
217001	Material didáctico	0	2,000	0	0	0	0	0	0	0	0	0	0	2,000
221001	Alimentación de personas	0	0	21,097	0	0	0	0	0	0	0	0	0	21,097
223001	Utensilios para el servicio de alimentación	0	1,484	0	0	2,450	0	0	0	0	0	0	0	3,934
246001	Material eléctrico	282	300	259	0	1,500	0	345	0	0	0	0	0	2,686
249001	Otros materiales y articulos de construcción y reparación	0	106	0	0	0	0	0	0	0	0	0	0	106
251001	Sustancias químicas	0	160	752	0	0	3,001	0	0	0	0	0	0	3,913
253001	Medicinas y productos farmaceuticos	0	116	0	0	0	0	0	0	0	0	0	0	116
254001	Materiales y suministros médicos	0	118	0	0	0	0	0	0	0	0	0	0	118
255001	Materiales y suministros de laboratorio	0	0	10,650	0	0	0	0	0	0	0	0	0	10,650
259001	Otros productos químicos	0	0	326	0	0	0	0	0	0	0	0	0	326
261001	Combustibles y lubricantes vehiculos y equipos terrestres	0	0	78,944	0	0	0	0	0	0	0	0	0	78,944
292001	Refacciones y accesorios menores de edificios	0	480	0	0	0	0	0	0	0	600	0	0	1,080
294001	Refacciones y accesorios menores de equipo de cómputo y tecnologías de la información	0	630	0	0	0	0	0	0	0	880	0	0	1,510
3000	SERVICIOS GENERALES	5,230	238,728	82,940	257,544	228,890	33,215	255,231	239,280	70,340	226,805	236,470	212,095	2,086,768
312001	Gas	0	0	0	0	0	2,000	0	0	0	0	0	0	2,000
318001	Servicio postal	0	0	0	0	0	590	0	0	0	0	590	0	1,180
323002	Arrendamiento de Equipo de Fotocopiado	0	0	22,710	0	0	0	0	0	0	0	0	0	22,710
334001	Capacitación	0	0	0	0	0	0	0	0	0	0	10,000	0	10,000
361001	Difusión de programas y actividades gubernamentales	600	4,864	3,000	0	1,200	0	0	0	0	600	0	0	10,264
371001	Pasajes aéreos	0	0	0	0	0	0	0	0	0	3,200	0	0	3,200
372001	Pasajes terrestres	0	1,000	1,000	0	0	0	0	0	0	0	0	0	2,000

101



Universidad Tecnológica de Tula-Tepeji



ANTEPROYECTO DE PRESUPUESTO DE EGRESOS
INGRESOS PROPIOS POR PROYECTO, CAPÍTULO Y PARTIDA 2018
(PESOS)

PROYECTO: Universidad Tecnológica de Tula -Tepeji. Servicio de extensión y vinculación proporcionado.

CAPÍTULO / PARTIDA	DESCRIPCIÓN CAPÍTULO/PARTIDA	ENE	FEB	MAR	ABR	MAY	JUN	JUL	AGO	SEP	OCT	NOV	DIC	TOTAL
375001	Viáticos en el país	1,530	4,764	6,070	7,124	3,590	6,805	9,355	9,130	9,985	7,185	8,060	2,775	76,373
383001	Congresos y convenciones	0	0	0	0	0	0	0	0	0	2,500	0	0	2,500
392006	Pago de derechos	3,100	3,100	3,100	3,100	3,100	3,100	3,100	5,350	3,135	0	0	0	30,185
399006	Otros servicios generales	0	225,000	47,060	247,320	221,000	20,720	242,776	224,800	57,220	213,320	217,820	209,320	1,926,356
5000	BIENES MUEBLES E INMUEBLES	0	0	0	0	0	0	0	0	0	0	0	0	0
														0
	SUMAS	5,512	260,605	356,115	268,893	245,955	48,484	269,374	242,360	81,566	241,530	244,591	218,363	2,483,348

Elaboró

Mtra. Norma Ivonne Luna Campos
Directora de Planeación y Evaluación

Revisó

Lic. Ana Laura Monserrat Velázquez Marban
Encargada de la Dirección de Administración y Finanzas

Autorizó

Dr. Luis Tellez Reyes
Rector



Universidad Tecnológica de Tula-Tepeji

ANTEPROYECTO DE PRESUPUESTO DE EGRESOS
INGRESOS PROPIOS POR PROYECTO, CAPÍTULO Y PARTIDA 2018
(PESOS)



PROYECTO: **Universidad Tecnológica de Tula - Tepeji. Gestión administrativa ejecutada.**

CAPÍTULO / PARTIDA	DESCRIPCIÓN CAPÍTULO/PARTIDA	ENE	FEB	MAR	ABR	MAY	JUN	JUL	AGO	SEP	OCT	NOV	DIC	TOTAL
1000	SERVICIOS PERSONALES	318,821	328,667	328,667	328,667	328,667	328,667	328,667	328,667	331,403	331,402	331,402	331,402	3,945,099
131003	Prima de antigüedad	8,250	8,250	8,250	8,250	8,250	8,250	8,250	8,250	8,250	8,250	8,250	8,250	99,000
132002	Gratificación anual	310,571	320,417	320,417	320,417	320,417	320,417	320,417	320,417	323,153	323,152	323,152	323,152	3,846,099
2000	MATERIALES Y SUMINISTROS	7,995	25,378	782,350	364,581	26,200	13,000	86,211	25,112	0	1,811	2,200	0	1,334,838
211001	Material de oficina	0	0	93,972	0	0	0	0	0	0	0	0	0	93,972
211002	Gastos de oficina	0	0	60,000	0	0	0	0	0	0	0	0	0	60,000
214001	Materiales y útiles consumibles para procesamiento de bienes informáticos	0	0	4,153	0	0	0	0	0	0	0	0	0	4,153
216001	Material de limpieza	0	0	163,684	0	0	0	0	0	0	0	0	0	163,684
242001	Cemento y productos de concreto	0	0	0	0	4,000	0	0	0	0	0	0	0	4,000
244001	Madera y productos de madera	0	0	4,000	0	0	0	0	4,000	0	0	0	0	8,000
246001	Material eléctrico	0	0	276,776	0	0	0	0	0	0	0	0	0	276,776
247001	Artículos metálicos para la construcción	0	2,200	0	4,315	12,200	0	19,300	2,200	0	0	2,200	0	42,415
248001	Materiales complementarios	0	0	0	0	0	0	55,000	0	0	0	0	0	55,000
249001	Otros materiales y artículos de construcción y reparación	0	0	138,765	0	0	0	0	0	0	0	0	0	138,765
254001	Materiales y suministros médicos	0	0	0	17,249	0	0	0	0	0	0	0	0	17,249
255001	Materiales y suministros de laboratorio	0	0	0	2,000	0	0	0	0	0	0	0	0	2,000
261001	Combustibles y lubricantes vehículos y equipos terrestres	0	0	40,000	0	0	0	0	0	0	0	0	0	40,000
271001	Vestuario, uniformes	0	0	0	256,000	0	5,000	0	0	0	0	0	0	261,000
272001	Prendas de protección	0	0	0	5,000	0	0	0	0	0	0	0	0	5,000
274001	Productos textiles	0	0	0	0	0	8,000	0	0	0	0	0	0	8,000
291001	Herramientas menores	0	0	1,000	4,808	10,000	0	0	0	0	0	0	0	15,808
292001	Refacciones y accesorios menores de edificios	0	0	0	0	0	0	0	15,000	0	0	0	0	15,000
294001	Refacciones y accesorios menores de equipo de cómputo y tecnologías de la información	7,995	23,178	0	75,209	0	0	11,911	3,912	0	1,811	0	0	124,016
3000	SERVICIOS GENERALES	360,796	455,664	4,076,518	343,234	331,221	345,898	332,928	329,203	409,742	397,428	427,742	352,738	8,163,112
311001	Servicio de Energía Eléctrica.	137,750	137,750	137,750	117,750	117,750	112,750	112,750	112,750	117,750	137,750	137,750	137,750	1,518,000
312001	Gas	0	0	4,000	0	0	0	4,000	0	0	0	4,000	0	12,000
313001	Servicio de agua	12,000	12,000	12,000	12,000	12,000	12,000	12,000	12,000	12,000	12,000	12,000	12,000	144,000
327001	Arrendamiento de activos intangibles	15,000	0	0	0	0	0	0	0	0	0	0	0	15,000
331002	Servicios de contabilidad, auditoría y servicios relacionados	0	74,541	0	0	0	0	0	0	42,003	0	56,004	0	172,548
333001	Servicios de informática	0	0	0	8,000	0	0	0	0	35,000	0	0	0	43,000
338001	Servicios de Vigilancia	0	0	886,560	0	0	0	0	0	0	0	0	0	886,560
341001	Servicios financieros y bancarios	25,000	25,000	25,000	25,000	25,000	25,000	25,000	25,000	25,000	25,000	25,000	25,000	300,000
345001	Seguros	0	0	450,000	0	0	0	0	0	0	0	0	0	450,000
351001	Conservación y mantenimiento menor de inmuebles	0	10,889	0	0	0	3,000	0	0	0	3,000	0	0	16,889



Universidad Tecnológica de Tula-Tepeji

ANTEPROYECTO DE PRESUPUESTO DE EGRESOS
INGRESOS PROPIOS POR PROYECTO, CAPÍTULO Y PARTIDA 2018
(PESOS)



PROYECTO: Universidad Tecnológica de Tula - Tepeji. Gestión administrativa ejecutada.

Table with 15 columns: CAPÍTULO / PARTIDA, DESCRIPCIÓN CAPÍTULO/PARTIDA, ENE, FEB, MAR, ABR, MAY, JUN, JUL, AGO, SEP, OCT, NOV, DIC, TOTAL. It lists various budget items such as 'Mantenimiento de Mobiliario y Equipo de Administración', 'Instalación, reparación y mantenimiento de bienes informáticos', and 'Pago de derechos'.

Elaboró
Mtra. Norma Ivonne Luna Campos
Directora de Planeación y Evaluación

Revisó
Lic. Ana Laura Monserrat Velázquez Marban
Encargada de la Dirección de Administración y Finanzas

Autorizó
Dr. Luis Téllez Reyes
Rector

**ANTEPROYECTO DE PRESUPUESTO DE EGRESOS
SUBSIDIO ESTATAL DEL EJERCICIO POR PROYECTO, CAPÍTULO Y PARTIDA 2018
(PESOS)**

PROYECTO: **Universidad Tecnológica de Tula - Tepeji. Programas educativos de calidad brindados.**

CAPÍTULO / PARTIDA	DESCRIPCIÓN CAPÍULO/PARTIDA	ENE	FEB	MAR	ABR	MAY	JUN	JUL	AGO	SEP	OCT	NOV	DIC	TOTAL
312001	Gas	0	0	1,000	0	0	0	0	0	0	0	0	0	1,000
318001	Servicio postal	0	148	148	0	0	0	0	0	146	148	0	0	590
323002	Arrendamiento de Equipo de Fotocopiado	0	0	37,629	0	0	0	0	0	0	0	0	0	37,629
329001	Otros arrendamientos	0	0	400	0	0	0	0	0	400	0	0	0	800
334001	Capacitación	0	3,750	0	20,000	0	0	0	10,000	0	0	0	20,000	53,750
351001	Conservación y mantenimiento menor de inmuebles	0	600	0	0	0	0	0	0	0	0	0	0	600
353001	Instalación, reparación y mantenimiento de bienes informáticos	1,000	1,000	0	2,000	0	0	1,000	0	0	0	0	0	5,000
357001	Mantenimiento de Maquinaria y Equipo	0	250	550	0	0	0	0	0	250	0	0	0	1,050
358001	Servicios de limpieza y manejo de desechos	0	0	600	0	0	0	0	0	0	0	0	0	600
359001	Servicios de jardinería y fumigación	0	0	2,625	0	0	0	0	0	0	0	0	0	2,625
361001	Difusión de programas y actividades gubernamentales	1,500	1,050	1,550	300	1,650	0	0	300	0	0	0	300	6,650
371001	Pasajes aéreos	0	3,819	5,774	2,500	2,174	0	2,174	0	0	3,500	0	0	19,941
372001	Pasajes terrestres	2,218	1,756	4,812	2,036	3,572	1,488	900	3,789	2,446	2,200	1,189	0	26,406
375001	Viáticos en el país	13,388	35,020	43,318	16,446	18,852	18,395	11,673	17,389	18,860	26,773	19,032	3,833	242,979
381001	Gastos de Ceremonial	0	0	0	0	0	0	0	0	875	0	0	0	875
383001	Congresos y convenciones	0	14,993	24,824	10,000	5,700	0	0	6,700	3,875	8,270	5,800	0	80,162
399006	Otros servicios generales	0	0	0	0	0	0	0	8,750	0	0	0	0	8,750
	SUMAS	77,537	88,077	569,798	92,489	47,216	25,805	18,699	60,900	30,411	45,480	26,469	25,050	1,107,931

Elaboró

Mtra. Norma Ivonne Luna Campos
Directora de Planeación y Evaluación

Revisó

Lic. Ana Laura Monserrat Velázquez Marban
Encargada de la Dirección de Administración y Finanzas

Autorizó

Dr. Luis Téllez Reyes
Rector



Universidad Tecnológica de Tula-Tepeji



ANTEPROYECTO DE PRESUPUESTO DE EGRESOS
SUBSIDIO ESTATAL DEL EJERCICIO POR PROYECTO, CAPÍTULO Y PARTIDA 2018
(PESOS)

PROYECTO: Universidad Tecnológica de Tula -Tepeji. Servicio de extensión y vinculación proporcionado.

CAPÍTULO / PARTIDA	DESCRIPCIÓN CAPÍTULO/PARTIDA	ENE	FEB	MAR	ABR	MAY	JUN	JUL	AGO	SEP	OCT	NOV	DIC	TOTAL
2000	MATERIALES Y SUMINISTROS	3,687	1,678	171,249	3,704	50	946	195	500	0	16,243	1,578	0	199,830
211001	Material de oficina	0	0	22,638	0	0	0	0	0	0	0	0	0	22,638
211002	Gastos de oficina	1,068	500	238	1,864	50	188	195	500	0	16,208	1,000	0	21,811
214001	Materiales y útiles consumibles para procesamiento de bienes informáticos	0	0	38,233	0	0	0	0	0	0	0	0	0	38,233
215001	Suscripciones a publicaciones y periódicos	0	1,101	0	0	0	758	0	0	0	0	0	0	1,859
221001	Alimentación de personas	0	0	52,178	0	0	0	0	0	0	0	0	0	52,178
246001	Material eléctrico	1,007	77	0	114	0	0	0	0	0	0	0	0	1,198
247001	Artículos metálicos para la construcción	0	0	0	578	0	0	0	0	0	0	578	0	1,156
248001	Materiales complementarios	0	0	0	0	0	0	0	0	0	35	0	0	35
261001	Combustibles y lubricantes vehículos y equipos terrestres	0	0	57,962	0	0	0	0	0	0	0	0	0	57,962
274001	Productos textiles	0	0	0	1,148	0	0	0	0	0	0	0	0	1,148
294001	Refacciones y accesorios menores de equipo de cómputo y tecnologías de la información	1,612	0	0	0	0	0	0	0	0	0	0	0	1,612
3000	SERVICIOS GENERALES	3,515	26,781	85,060	20,461	21,605	10,298	37,030	17,904	17,452	46,919	30,811	1,241	319,077
318001	Servicio postal	945	0	0	650	0	295	650	0	975	295	0	0	3,810
323002	Arrendamiento de Equipo de Fotocopiado	0	0	19,206	0	0	0	0	0	0	0	0	0	19,206
329001	Otros arrendamientos	0	0	0	0	0	0	0	0	0	11,750	0	0	11,750
336001	Servicios de apoyo administrativo, fotocopiado e impresión	50	50	50	550	50	50	50	50	50	50	50	50	1,100
351001	Conservación y mantenimiento menor de inmuebles	0	2,800	0	0	0	0	0	0	0	0	0	0	2,800
353001	Instalación, reparación y mantenimiento de bienes informáticos	0	1,500	0	0	0	0	0	0	0	0	0	0	1,500
361001	Difusión de programas y actividades gubernamentales	0	18,000	32,920	15,900	16,310	8,300	19,630	15,663	12,918	31,753	900	0	172,294
371001	Pasajes aéreos	0	0	0	0	0	0	2,174	0	0	0	0	0	2,174
372001	Pasajes terrestres	133	0	133	0	133	0	132	0	133	0	133	0	797
375001	Viáticos en el país	2,347	4,391	2,711	3,321	5,072	1,613	3,854	2,151	3,036	3,031	3,188	1,151	35,866
399006	Otros servicios generales	40	40	30,040	40	40	40	10,540	40	340	40	26,540	40	67,780
														0
	SUMAS	7,202	28,459	256,309	24,165	21,655	11,244	37,225	18,404	17,452	63,162	32,389	1,241	518,907

Elaboró

Mtra. Norma Ivonne Luna Campos
Directora de Planeación y Evaluación

Revisó

Lic. Ana Laura Monserrat Velázquez Marban
Encargada de la Dirección de Administración y Finanzas

Autorizó

Dr. Luis Téllez Reyes
Rector



Universidad Tecnológica de Tula-Tepeji



ANTEPROYECTO DE PRESUPUESTO DE EGRESOS SUBSIDIO ESTATAL DEL EJERCICIO POR PROYECTO, CAPÍTULO Y PARTIDA 2018 (PESOS)

PROYECTO: Universidad Tecnológica de Tula -Tepeji. Investigación científica, tecnológica y educativa realizada.

CAPÍTULO / PARTIDA	DESCRIPCIÓN CAPÍTULO/PARTIDA	ENE	FEB	MAR	ABR	MAY	JUN	JUL	AGO	SEP	OCT	NOV	DIC	TOTAL
2000	MATERIALES Y SUMINISTROS	2,382	250	8,730	0	0	0	60	0	63	0	0	0	11,485
211001	Material de oficina	0	0	1,008	0	0	0	0	0	0	0	0	0	1,008
211002	Gastos de oficina	0	0	123	0	0	0	60	0	63	0	0	0	246
214001	Materiales y utiles consumibles para procesamiento de bienes informaticos	0	0	1,455	0	0	0	0	0	0	0	0	0	1,455
221001	Alimentación de personas	400	0	0	0	0	0	0	0	0	0	0	0	400
251001	Sustancias químicas	0	250	0	0	0	0	0	0	0	0	0	0	250
255001	Materiales y suministros de laboratorio	1,757	0	0	0	0	0	0	0	0	0	0	0	1,757
259001	Otros productos químicos	225	0	0	0	0	0	0	0	0	0	0	0	225
261001	Combustibles y lubricantes vehiculos y equipos terrestres	0	0	6,144	0	0	0	0	0	0	0	0	0	6,144
3000	SERVICIOS GENERALES	50	3,100	3,970	3,748	1,483	533	13,805	28,263	10,504	12,512	13,240	0	91,208
318001	Servicio postal	0	0	0	0	0	0	0	140	0	0	0	0	140
323002	Arrendamiento de Equipo de Fotocopiado	50	420	500	50	50	0	250	0	0	0	0	0	1,320
339001	Estudios e Investigaciones	0	0	0	3,000	0	0	0	0	0	0	0	0	3,000
361002	Impresiones y Publicaciones Oficiales	0	0	0	0	0	0	5,000	0	0	0	10,000	0	15,000
371001	Pasajes aéreos	0	0	0	0	0	0	0	8,000	0	6,000	0	0	14,000
372001	Pasajes terrestres	0	0	0	0	0	0	543	143	0	0	0	0	686
375001	Viáticos en el país	0	180	470	508	133	313	6,322	1,970	5,004	3,512	740	0	19,152
383001	Congresos y convenciones	0	2,500	3,000	0	1,000	0	1,500	17,900	5,500	3,000	2,500	0	36,900
392005	Pago de otros impuestos	0	0	0	140	140	0	140	0	0	0	0	0	420
392006	Pago de derechos	0	0	0	50	160	220	50	110	0	0	0	0	590
														0
	SUMAS	2,432	3,350	12,700	3,748	1,483	533	13,865	28,263	10,567	12,512	13,240	0	102,693

Elaboró

Mtra. Norma Ivonne Luna Campos
Directora de Planeación y Evaluación

Revisó

Lic. Ana Laura Monserrat Velázquez Marban
Encargada de la Dirección de Administración y
Finanzas

Autorizó

Dr. Luis Téllez Reyes
Rector

20
201



Universidad Tecnológica de Tula-Tepeji



ANTEPROYECTO DE PRESUPUESTO DE EGRESOS
SUBSIDIO ESTATAL DEL EJERCICIO POR PROYECTO, CAPÍTULO Y PARTIDA 2018
(PESOS)

PROYECTO: Universidad Tecnológica de Tula - Tepeji. Planeación estratégica, evaluación y sistematización establecida.

CAPÍTULO / PARTIDA	DESCRIPCIÓN CAPÍTULO/PARTIDA	ENE	FEB	MAR	ABR	MAY	JUN	JUL	AGO	SEP	OCT	NOV	DIC	TOTAL
2000	MATERIALES Y SUMINISTROS	15,297	0	81,693	4,162	0	0	1,610	0	0	392	0	0	103,154
211001	Material de oficina	0	0	25,662	0	0	0	0	0	0	0	0	0	25,662
211002	Gastos de oficina	260	0	0	730	0	0	822	0	0	210	0	0	2,022
214001	Materiales y útiles consumibles para procesamiento de bienes informáticos	0	0	35,216	0	0	0	0	0	0	0	0	0	35,216
217001	Material didáctico	0	0	0	3,250	0	0	0	0	0	0	0	0	3,250
221001	Alimentación de personas	14,250	0	0	0	0	0	0	0	0	0	0	0	14,250
246001	Material eléctrico	537	0	0	182	0	0	408	0	0	182	0	0	1,309
249001	Otros materiales y artículos de construcción y reparación	250	0	0	0	0	0	250	0	0	0	0	0	500
261001	Combustibles y lubricantes vehículos y equipos terrestres	0	0	20,815	0	0	0	0	0	0	0	0	0	20,815
294001	Refacciones y accesorios menores de equipo de cómputo y tecnologías de la información	0	0	0	0	0	0	130	0	0	0	0	0	130
3000	SERVICIOS GENERALES	5,003	5,939	323,056	9,176	7,047	5,400	72,481	75,042	72,856	74,255	77,650	71,736	799,641
314001	Servicio telefónico tradicional	1,938	1,938	1,938	1,938	1,938	1,938	11,938	11,938	11,938	11,938	11,938	11,938	83,256
317001	Servicios de acceso de Internet, redes y procesamiento de información	1,235	1,235	1,235	1,235	1,235	1,235	58,558	58,558	58,558	58,557	58,557	58,557	358,755
318001	Servicio postal	0	0	140	0	0	0	0	0	0	0	0	0	140
323002	Arrendamiento de Equipo de Fotocopiado	0	0	4,639	0	0	0	0	0	0	0	0	0	4,639
327001	Arrendamiento de activos intangibles	0	0	313,250	0	0	0	0	0	0	0	0	0	313,250
361001	Difusión de programas y actividades gubernamentales	0	0	0	0	0	0	0	0	0	0	3,750	0	3,750
372001	Pasajes terrestres	0	463	0	133	330	463	0	463	0	133	330	133	2,448
375001	Viáticos en el país	1,830	1,703	1,854	1,870	2,944	1,764	1,985	3,483	2,360	3,627	2,475	1,108	27,003
392006	Pago de derechos	0	600	0	0	600	0	0	600	0	0	600	0	2,400
399006	Otros servicios generales	0	0	0	4,000	0	0	0	0	0	0	0	0	4,000
														0
	SUMAS	20,300	5,939	404,749	13,338	7,047	5,400	74,091	75,042	72,856	74,647	77,650	71,736	902,795

Elaboró

Mtra. Norma Ivonne Luna Campos
Directora de Planeación y Evaluación

Revisó

Lic. Ana Laura Monserrat Velázquez Marban
Encargada de la Dirección de Administración y Finanzas

Autorizó

Dr. Luis Téllez Reyes
Rector



Universidad Tecnológica de Tula-Tepeji

ANTEPROYECTO DE PRESUPUESTO DE EGRESOS
SUBSIDIO ESTATAL DEL EJERCICIO POR PROYECTO, CAPÍTULO Y PARTIDA 2018
(PESOS)



PROYECTO: Universidad Tecnológica de Tula - Tepeji. Gestión administrativa ejecutada.

CAPÍTULO / PARTIDA	DESCRIPCIÓN CAPÍTULO/PARTIDA	ENE	FEB	MAR	ABR	MAY	JUN	JUL	AGO	SEP	OCT	NOV	DIC	TOTAL
1000	SERVICIOS PERSONALES	4,010,812	4,129,716	4,130,716	4,129,716	4,173,734	4,129,716	4,129,716	4,131,216	4,224,279	4,164,279	4,164,679	4,173,679	49,692,258
113001	Sueldos	2,795,141	2,883,750	2,883,750	2,883,750	2,883,750	2,883,750	2,883,750	2,883,750	2,908,375	2,908,375	2,908,375	2,908,375	34,614,891
132001	Prima vacacional	159,918	165,036	165,036	165,036	165,036	165,036	165,036	165,036	166,677	166,677	166,677	166,677	1,981,878
132002	Gratificación anual	310,568	320,417	320,417	320,417	320,417	320,417	320,417	320,417	323,153	323,153	323,153	323,153	3,846,099
134009	Compensación por adquisición de material didáctico	62,208	62,211	62,211	62,211	62,211	62,211	62,211	62,211	62,211	62,211	62,211	62,211	746,529
141001	Aportaciones al isste	258,982	266,424	266,424	266,424	266,424	266,424	266,424	266,424	268,879	268,879	268,879	268,879	3,199,466
141004	Aportaciones al seguro de cesantía en edad avanzada y vejez	86,749	89,118	89,118	89,118	89,118	89,118	89,118	89,118	89,900	89,900	89,900	89,900	1,070,175
142001	Aportaciones al fovissste	129,743	133,480	133,480	133,480	133,480	133,480	133,480	133,480	134,711	134,711	134,711	134,711	1,602,947
143001	Aportaciones al sar	55,901	57,675	57,675	57,675	57,675	57,675	57,675	57,675	58,168	58,168	58,168	58,168	692,298
154001	Prestaciones por condiciones generales de trabajo	145,323	145,325	145,325	145,325	145,325	145,325	145,325	145,325	145,325	145,325	145,325	145,325	1,743,898
159002	Otras prestaciones	6,279	6,280	7,280	6,280	50,298	6,280	6,280	7,780	66,880	6,880	7,280	16,280	194,077
2000	MATERIALES Y SUMINISTROS	101,384	36,863	387,596	20,846	7,432	3,103	8,396	2,731	2,772	8,987	3,204	425	583,739
211001	Material de oficina	0	0	94,060	0	0	0	0	0	0	0	0	0	94,060
211002	Gastos de oficina	3,826	516	124	6,534	27	56	4,696	245	170	6,078	334	0	22,606
212001	Materiales y útiles de impresión	0	0	800	0	0	0	0	0	0	0	0	0	800
214001	Materiales y útiles consumibles para procesamiento de bienes informáticos	0	0	72,215	0	0	0	0	0	0	0	0	0	72,215
216001	Material de limpieza	0	600	500	500	600	500	500	500	600	500	500	0	5,300
221001	Alimentación de personas	76,720	0	0	0	0	0	0	0	0	0	0	0	76,720
223001	Utensilios para el servicio de alimentación	686	153	0	260	0	0	0	0	0	0	0	0	1,079
241001	Productos minerales no metálicos	0	1,650	0	0	0	0	0	0	0	0	0	0	1,650
242001	Cemento y productos de concreto	0	1,000	0	0	1,000	0	0	500	0	0	0	0	2,500
246001	Material eléctrico	5,704	1,979	3,025	4,924	942	925	2,275	925	951	925	1,925	425	24,925
246002	Material electrónico	0	0	730	0	0	0	0	0	0	0	0	0	730
247001	Artículos metálicos para la construcción	0	1,890	300	1,300	1,650	1,300	300	400	300	300	300	0	8,040
248001	Materiales complementarios	1,244	6,498	0	0	3,163	0	0	0	0	0	0	0	10,905
249001	Otros materiales y artículos de construcción y reparación	274	13,751	0	288	0	0	0	0	0	933	95	0	15,341
255001	Materiales y suministros de laboratorio	0	150	0	0	0	0	0	0	0	0	0	0	150
261001	Combustibles y lubricantes vehículos y equipos terrestres	0	0	215,578	0	0	0	0	0	0	0	0	0	215,578
274001	Productos textiles	6,000	2,159	0	0	0	0	0	0	0	0	0	0	8,159
291001	Herramientas menores	0	465	0	0	0	0	485	0	0	0	0	0	950
292001	Refacciones y accesorios menores de edificios	50	3,902	264	1,326	50	322	50	161	211	161	50	0	6,547
294001	Refacciones y accesorios menores de equipo de cómputo y tecnologías de la información	6,900	2,150	0	5,714	0	0	90	0	540	90	0	0	15,484
3000	SERVICIOS GENERALES	44,572	28,515	1,344,720	67,326	52,853	34,337	46,017	44,715	53,074	79,667	19,367	24,548	1,839,711
312001	Gas	0	288	0	0	0	0	0	175	0	0	0	0	463
318001	Servicio postal	0	0	148	0	294	0	0	898	0	0	0	0	1,340
323002	Arrendamiento de Equipo de Fotocopiado	0	0	72,722	0	0	0	0	0	0	0	0	0	72,722
327001	Arrendamiento de activos intangibles	3,000	0	0	0	0	0	0	0	0	3,000	0	0	6,000
329001	Otros arrendamientos	0	400	17	2,875	4,425	0	0	0	2,886	443	0	4,828	15,874
333001	Servicios de informática	2,900	0	0	0	0	0	0	0	2,900	0	0	0	5,800



Universidad Tecnológica de Tula-Tepeji



ANTEPROYECTO DE PRESUPUESTO DE EGRESOS SUBSIDIO ESTATAL DEL EJERCICIO POR PROYECTO, CAPÍTULO Y PARTIDA 2018 (PESOS)

PROYECTO: Universidad Tecnológica de Tula - Tepeji. Programas educativos de calidad brindados.

CAPÍTULO / PARTIDA	DESCRIPCIÓN CAPÍTULO/PARTIDA	ENE	FEB	MAR	ABR	MAY	JUN	JUL	AGO	SEP	OCT	NOV	DIC	TOTAL
2000	MATERIALES Y SUMINISTROS	59,431	25,691	446,568	39,207	15,268	5,922	2,952	13,972	3,559	4,589	448	917	618,524
211001	Material de oficina	0	0	66,036	0	0	0	0	0	0	0	0	0	66,036
211002	Gastos de oficina	509	330	1,725	1,390	195	230	1,784	250	1,025	2,037	282	750	10,507
214001	Materiales y utiles consumibles para procesamiento de bienes informaticos	0	0	119,819	0	0	0	0	0	0	0	0	0	119,819
215001	Suscripciones a publicaciones y periódicos	0	0	5,350	0	0	0	0	0	0	0	0	0	5,350
216001	Material de limpieza	0	0	0	41	0	27	0	27	0	0	0	0	95
221001	Alimentación de personas	29,745	0	0	0	0	0	0	0	0	0	0	0	29,745
223001	Utensilios para el servicio de alimentación	720	0	0	0	0	0	0	0	0	0	0	0	720
243001	Cal, yeso y productos de yeso	300	300	300	300	300	300	300	300	0	0	0	0	2,400
244001	Madera y productos de madera	0	0	0	580	0	0	0	0	0	0	0	0	580
246001	Material eléctrico	9,330	1,018	1,230	6,350	222	167	320	167	324	904	166	167	20,365
246002	Material electrónico	18	1,368	666	0	0	0	0	0	0	0	0	0	2,052
247001	Artículos metálicos para la construcción	0	1,100	0	0	1,100	0	0	0	0	0	0	0	2,200
249001	Otros materiales y artículos de construcción y reparación	227	0	485	350	70	0	0	0	321	0	0	0	1,453
251001	Sustancias químicas	1,293	2,900	0	0	1,293	0	0	0	1,293	0	0	0	6,779
252001	Plaguicidas, abonos y fertilizantes	0	5,203	0	0	0	0	0	0	0	0	0	0	5,203
253001	Medicinas y productos farmaceuticos	103	0	310	4,200	103	3,636	0	4,226	205	0	0	0	12,783
254001	Materiales y suministros médicos	0	184	0	1,767	0	1,562	0	1,276	0	184	0	0	4,973
255001	Materiales y suministros de laboratorio	30	0	0	30	0	0	0	0	60	0	0	0	120
259001	Otros productos químicos	0	0	0	15,061	0	0	0	0	0	0	0	0	15,061
261001	Combustibles y lubricantes vehículos y equipos terrestres	0	0	245,583	0	0	0	0	0	0	1,000	0	0	246,583
271001	Vestuario, uniformes	5,619	7,500	0	0	0	0	0	0	0	0	0	0	13,119
273001	Artículos deportivos	5,195	1,850	3,350	5,175	0	0	548	5,675	0	0	0	0	21,793
291001	Herramientas menores	190	0	1,392	105	85	0	0	2,051	170	0	0	0	3,993
292001	Refacciones y accesorios menores de edificios	1,156	161	322	0	0	0	0	0	161	322	0	0	2,122
294001	Refacciones y accesorios menores de equipo de cómputo y tecnologías de la información	4,996	0	0	3,858	11,900	0	0	0	0	142	0	0	20,896
298001	Refacciones y accesorios menores de maquinaria y otros equipos	0	3,777	0	0	0	0	0	0	0	0	0	0	3,777
3000	SERVICIOS GENERALES	18,106	62,386	123,230	53,282	31,948	19,883	15,747	46,928	26,852	40,891	26,021	24,133	489,407

30 204



Universidad Tecnológica de Tula-Tepeji



ANTEPROYECTO DE PRESUPUESTO DE EGRESOS
SUBSIDIO ESTATAL DEL EJERCICIO POR PROYECTO, CAPÍTULO Y PARTIDA 2018
(PESOS)

PROYECTO: Universidad Tecnológica de Tula - Tepeji. Gestión administrativa ejecutada.

CAPÍTULO / PARTIDA	DESCRIPCIÓN CAPITULO/PARTIDA	ENE	FEB	MAR	ABR	MAY	JUN	JUL	AGO	SEP	OCT	NOV	DIC	TOTAL
334001	Capacitación	4,723	0	10,800	8,523	1,250	8,319	750	12,125	0	6,600	0	0	53,090
338001	Servicios de Vigilancia	0	0	443,280	0	0	0	0	0	0	0	0	0	443,280
344001	Seguros de responsabilidad patrimonial y fianzas	0	0	0	0	0	0	0	0	0	12,500	0	0	12,500
347001	Fletes y Maniobras	0	1,200	1,200	1,200	1,200	600	600	600	600	600	600	0	8,400
351001	Conservación y mantenimiento menor de inmuebles	4,640	2,745	0	2,500	0	0	14,999	0	2,000	0	0	0	26,884
352001	Mantenimiento de Mobiliario y Equipo de Administración, educacional y recreativo	0	3,000	2,500	0	0	0	0	0	0	0	0	0	5,500
353001	Instalación, reparación y mantenimiento de bienes informáticos	6,165	1,000	2,650	1,958	4,475	0	3,360	0	1,000	0	0	0	20,608
357001	Mantenimiento de Maquinaria y Equipo	0	0	20,348	0	0	0	0	0	0	0	0	0	20,348
358001	Servicios de limpieza y manejo de desechos	0	0	735,600	0	0	0	0	0	0	0	0	0	735,600
359001	Servicios de jardinería y fumigación	0	0	13,875	0	0	0	0	0	0	0	0	0	13,875
361001	Difusión de programas y actividades gubernamentales	0	0	0	27,931	10,000	0	750	0	750	0	0	0	39,431
371001	Pasajes aéreos	0	2,500	4,000	0	4,674	4,950	0	0	0	18,000	0	0	34,124
372001	Pasajes terrestres	496	656	776	2,208	1,022	662	762	1,142	1,436	662	792	662	11,276
375001	Viáticos en el país	9,398	13,226	14,554	17,131	18,513	18,556	15,546	23,475	15,252	25,362	12,975	15,708	199,696
376001	Viáticos en el extranjero	0	0	0	0	0	0	0	0	0	7,500	0	0	7,500
381001	Gastos de Ceremonial	0	0	0	0	0	0	0	0	0	750	0	1,350	2,100
383001	Congresos y convenciones	5,000	2,250	8,000	0	5,750	0	5,000	3,300	25,000	0	750	2,000	57,050
385001	Gastos de representación	3,000	0	3,000	3,000	0	0	3,000	3,000	0	3,000	3,000	0	21,000
392006	Pago de derechos	50	1,250	11,250	0	1,250	1,250	1,250	0	1,250	1,250	1,250	0	20,050
399006	Otros servicios generales	5,200	0	0	0	0	0	0	0	0	0	0	0	5,200
														0
	SUMAS	4,156,768	4,195,094	5,863,032	4,217,888	4,234,019	4,167,156	4,184,129	4,178,662	4,280,125	4,252,933	4,187,250	4,198,652	52,115,708

Elaboró

Mtra. Norma Ivonne Luna Campos
Directora de Planeación y Evaluación

Revisó

Lic. Ana Laura Monserrat Velázquez Marban
Encargada de la Dirección de Administración y Finanzas

Autorizó

Dr. Luis Téllez Reyes
Rector

**ANTEPROYECTO DE PRESUPUESTO DE EGRESOS
SUBSIDIO FEDERAL DEL EJERCICIO POR PROYECTO, CAPÍTULO Y PARTIDA 2018
(PESOS)**

PROYECTO: Universidad Tecnológica de Tula - Tepeji. Programas educativos de calidad brindados.

CAPÍTULO / PARTIDA	DESCRIPCIÓN CAPITULO/PARTIDA	ENE	FEB	MAR	ABR	MAY	JUN	JUL	AGO	SEP	OCT	NOV	DIC	TOTAL
312001	Gas	0	0	1,000	0	0	0	0	0	0	0	0	0	1,000
318001	Servicio postal	0	148	148	0	0	0	0	0	146	148	0	0	590
323002	Arrendamiento de Equipo de Fotocopiado	0	0	37,629	0	0	0	0	0	0	0	0	0	37,629
329001	Otros arrendamientos	0	0	400	0	0	0	0	0	400	0	0	0	800
334001	Capacitación	0	3,750	0	20,000	0	0	0	10,000	0	0	0	20,000	53,750
351001	Conservación y mantenimiento menor de inmuebles	0	600	0	0	0	0	0	0	0	0	0	0	600
353001	Instalación, reparación y mantenimiento de bienes informáticos	1,000	1,000	0	2,000	0	0	1,000	0	0	0	0	0	5,000
357001	Mantenimiento de Maquinaria y Equipo	0	250	550	0	0	0	0	0	250	0	0	0	1,050
358001	Servicios de limpieza y manejo de desechos	0	0	600	0	0	0	0	0	0	0	0	0	600
359001	Servicios de jardinería y fumigación	0	0	2,625	0	0	0	0	0	0	0	0	0	2,625
361001	Difusión de programas y actividades gubernamentales	1,500	1,050	1,550	300	1,650	0	0	300	0	0	0	300	6,650
371001	Pasajes aéreos	0	3,819	5,774	2,500	2,174	0	2,174	0	0	3,500	0	0	19,941
372001	Pasajes terrestres	2,218	1,756	4,812	2,036	3,572	1,488	900	3,789	2,446	2,200	1,189	0	26,406
375001	Viáticos en el país	13,388	35,020	43,318	16,446	18,852	18,395	11,673	17,389	18,860	26,773	19,032	3,833	242,979
381001	Gastos de Ceremonial	0	0	0	0	0	0	0	0	875	0	0	0	875
383001	Congresos y convenciones	0	14,993	24,824	10,000	5,700	0	0	6,700	3,875	8,270	5,800	0	80,162
399006	Otros servicios generales	0	0	0	0	0	0	0	8,750	0	0	0	0	8,750
	SUMAS	77,537	88,077	569,798	92,489	47,216	25,805	18,699	60,900	30,411	45,480	26,469	25,050	1,107,931

Elaboró

Mtra. Norma Ivonne Luna Campos
Directora de Planeación y Evaluación

Revisó

Lic. Ana Laura Monserrat Velázquez Marban
Encargada de la Dirección de Administración y Finanzas

Autorizó

Dr. Luis Téllez Reyes
Rector



Universidad Tecnológica de Tula-Tepeji



ANTEPROYECTO DE PRESUPUESTO DE EGRESOS
SUBSIDIO FEDERAL DEL EJERCICIO POR PROYECTO, CAPÍTULO Y PARTIDA 2018
(PESOS)

PROYECTO: Universidad Tecnológica de Tula -Tepeji. Servicio de extensión y vinculación proporcionado.

CAPÍTULO / PARTIDA	DESCRIPCIÓN CAPÍTULO/PARTIDA	ENE	FEB	MAR	ABR	MAY	JUN	JUL	AGO	SEP	OCT	NOV	DIC	TOTAL
2000	MATERIALES Y SUMINISTROS	3,687	1,678	171,249	3,704	50	946	195	500	0	16,243	1,578	0	199,830
211001	Material de oficina	0	0	22,638	0	0	0	0	0	0	0	0	0	22,638
211002	Gastos de oficina	1,068	500	238	1,864	50	188	195	500	0	16,208	1,000	0	21,811
214001	Materiales y útiles consumibles para procesamiento de bienes informáticos	0	0	38,233	0	0	0	0	0	0	0	0	0	38,233
215001	Suscripciones a publicaciones y periódicos	0	1,101	0	0	0	758	0	0	0	0	0	0	1,859
221001	Alimentación de personas	0	0	52,178	0	0	0	0	0	0	0	0	0	52,178
246001	Material eléctrico	1,007	77	0	114	0	0	0	0	0	0	0	0	1,198
247001	Artículos metálicos para la construcción	0	0	0	578	0	0	0	0	0	0	578	0	1,156
248001	Materiales complementarios	0	0	0	0	0	0	0	0	0	35	0	0	35
261001	Combustibles y lubricantes vehiculos y equipos terrestres	0	0	57,962	0	0	0	0	0	0	0	0	0	57,962
274001	Productos textiles	0	0	0	1,148	0	0	0	0	0	0	0	0	1,148
294001	Refacciones y accesorios menores de equipo de cómputo y tecnologías de la información	1,612	0	0	0	0	0	0	0	0	0	0	0	1,612
3000	SERVICIOS GENERALES	3,515	26,781	85,060	20,461	21,605	10,298	37,030	17,904	17,452	46,919	30,811	1,241	319,077
318001	Servicio postal	945	0	0	650	0	295	650	0	975	295	0	0	3,810
323002	Arrendamiento de Equipo de Fotocopiado	0	0	19,206	0	0	0	0	0	0	0	0	0	19,206
329001	Otros arrendamientos	0	0	0	0	0	0	0	0	0	11,750	0	0	11,750
336001	Servicios de apoyo administrativo, fotocopiado e impresión	50	50	50	550	50	50	50	50	50	50	50	50	1,100
351001	Conservación y mantenimiento menor de inmuebles	0	2,800	0	0	0	0	0	0	0	0	0	0	2,800
353001	Instalación, reparación y mantenimiento de bienes informáticos	0	1,500	0	0	0	0	0	0	0	0	0	0	1,500
361001	Difusión de programas y actividades gubernamentales	0	18,000	32,920	15,900	16,310	8,300	19,630	15,663	12,918	31,753	900	0	172,294
371001	Pasajes aéreos	0	0	0	0	0	0	2,174	0	0	0	0	0	2,174
372001	Pasajes terrestres	133	0	133	0	133	0	132	0	133	0	133	0	797
375001	Viáticos en el país	2,347	4,391	2,711	3,321	5,072	1,613	3,854	2,151	3,036	3,031	3,188	1,151	35,866
399006	Otros servicios generales	40	40	30,040	40	40	40	10,540	40	340	40	26,540	40	67,780
														0
	SUMAS	7,202	28,459	256,309	24,165	21,655	11,244	37,225	18,404	17,452	63,162	32,389	1,241	518,907

Elaboró

Mtra. Norma Ivonne Luna Campos
Directora de Planeación y Evaluación

Revisó

Lic. Ana Laura Monserrat Velázquez Marban
Encargada de la Dirección de Administración y Finanzas

Autorizó

Dr. Luis Téllez Reyes
Rector



Universidad Tecnológica de Tula-Tepeji



ANTEPROYECTO DE PRESUPUESTO DE EGRESOS SUBSIDIO FEDERAL DEL EJERCICIO POR PROYECTO, CAPÍTULO Y PARTIDA 2018 (PESOS)

PROYECTO: **Universidad Tecnológica de Tula -Tepeji. Investigación científica, tecnológica y educativa realizada.**

CAPÍTULO / PARTIDA	DESCRIPCIÓN CAPÍTULO/PARTIDA	ENE	FEB	MAR	ABR	MAY	JUN	JUL	AGO	SEP	OCT	NOV	DIC	TOTAL
2000	MATERIALES Y SUMINISTROS	2,382	250	8,730	0	0	0	60	0	63	0	0	0	11,485
211001	Material de oficina	0	0	1,008	0	0	0	0	0	0	0	0	0	1,008
211002	Gastos de oficina	0	0	123	0	0	0	60	0	63	0	0	0	246
214001	Materiales y utiles consumibles para procesamiento de bienes informaticos	0	0	1,455	0	0	0	0	0	0	0	0	0	1,455
221001	Alimentación de personas	400	0	0	0	0	0	0	0	0	0	0	0	400
251001	Sustancias químicas	0	250	0	0	0	0	0	0	0	0	0	0	250
255001	Materiales y suministros de laboratorio	1,757	0	0	0	0	0	0	0	0	0	0	0	1,757
259001	Otros productos químicos	225	0	0	0	0	0	0	0	0	0	0	0	225
261001	Combustibles y lubricantes vehiculos y equipos terrestres	0	0	6,144	0	0	0	0	0	0	0	0	0	6,144
3000	SERVICIOS GENERALES	50	3,100	3,970	3,748	1,483	533	13,805	28,263	10,504	12,512	13,240	0	91,208
318001	Servicio postal	0	0	0	0	0	0	0	140	0	0	0	0	140
323002	Arrendamiento de Equipo de Fotocopiado	50	420	500	50	50	0	250	0	0	0	0	0	1,320
339001	Estudios e Investigaciones	0	0	0	3,000	0	0	0	0	0	0	0	0	3,000
361002	Impresiones y Publicaciones Oficiales	0	0	0	0	0	0	5,000	0	0	0	10,000	0	15,000
371001	Pasajes aéreos	0	0	0	0	0	0	0	8,000	0	6,000	0	0	14,000
372001	Pasajes terrestres	0	0	0	0	0	0	543	143	0	0	0	0	686
375001	Viáticos en el país	0	180	470	508	133	313	6,322	1,970	5,004	3,512	740	0	19,152
383001	Congresos y convenciones	0	2,500	3,000	0	1,000	0	1,500	17,900	5,500	3,000	2,500	0	36,900
392005	Pago de otros impuestos	0	0	0	140	140	0	140	0	0	0	0	0	420
392006	Pago de derechos	0	0	0	50	160	220	50	110	0	0	0	0	590
														0
	SUMAS	2,432	3,350	12,700	3,748	1,483	533	13,865	28,263	10,567	12,512	13,240	0	102,693

Elaboró

Mtra. Norma Ivonne Luna Campos
Directora de Planeación y Evaluación

Revisó

Lic. Ana Laura Monserrat Velázquez Marban
Encargada de la Dirección de Administración y Finanzas

Autorizó

Dr. Luis Téllez Reyes
Rector

00 21



Universidad Tecnológica de Tula-Tepeji



ANTEPROYECTO DE PRESUPUESTO DE EGRESOS
 SUBSIDIO FEDERAL DEL EJERCICIO POR PROYECTO, CAPÍTULO Y PARTIDA 2018
 (PESOS)

PROYECTO: Universidad Tecnológica de Tula - Tepeji. Planeación estratégica, evaluación y sistematización establecida.

CAPÍTULO / PARTIDA	DESCRIPCIÓN CAPÍTULO/PARTIDA	ENE	FEB	MAR	ABR	MAY	JUN	JUL	AGO	SEP	OCT	NOV	DIC	TOTAL
2000	MATERIALES Y SUMINISTROS	15,297	0	81,693	4,162	0	0	1,610	0	0	392	0	0	103,154
211001	Material de oficina	0	0	25,662	0	0	0	0	0	0	0	0	0	25,662
211002	Gastos de oficina	260	0	0	730	0	0	822	0	0	210	0	0	2,022
214001	Materiales y útiles consumibles para procesamiento de bienes informáticos	0	0	35,216	0	0	0	0	0	0	0	0	0	35,216
217001	Material didáctico	0	0	0	3,250	0	0	0	0	0	0	0	0	3,250
221001	Alimentación de personas	14,250	0	0	0	0	0	0	0	0	0	0	0	14,250
246001	Material eléctrico	537	0	0	182	0	0	408	0	0	182	0	0	1,309
249001	Otros materiales y artículos de construcción y reparación	250	0	0	0	0	0	250	0	0	0	0	0	500
261001	Combustibles y lubricantes vehículos y equipos terrestres	0	0	20,815	0	0	0	0	0	0	0	0	0	20,815
294001	Refacciones y accesorios menores de equipo de cómputo y tecnologías de la información	0	0	0	0	0	0	130	0	0	0	0	0	130
3000	SERVICIOS GENERALES	5,003	5,939	323,056	9,176	7,047	5,400	72,481	75,042	72,856	74,255	77,650	71,736	799,641
314001	Servicio telefónico tradicional	1,938	1,938	1,938	1,938	1,938	1,938	11,938	11,938	11,938	11,938	11,938	11,938	83,256
317001	Servicios de acceso de Internet, redes y procesamiento de información	1,235	1,235	1,235	1,235	1,235	1,235	58,558	58,558	58,558	58,557	58,557	58,557	358,755
318001	Servicio postal	0	0	140	0	0	0	0	0	0	0	0	0	140
323002	Arrendamiento de Equipo de Fotocopiado	0	0	4,639	0	0	0	0	0	0	0	0	0	4,639
327001	Arrendamiento de activos intangibles	0	0	313,250	0	0	0	0	0	0	0	0	0	313,250
361001	Difusión de programas y actividades gubernamentales	0	0	0	0	0	0	0	0	0	0	3,750	0	3,750
372001	Pasajes terrestres	0	463	0	133	330	463	0	463	0	133	330	133	2,448
375001	Viáticos en el país	1,830	1,703	1,854	1,870	2,944	1,764	1,985	3,483	2,360	3,627	2,475	1,108	27,003
392006	Pago de derechos	0	600	0	0	600	0	0	600	0	0	600	0	2,400
399006	Otros servicios generales	0	0	0	4,000	0	0	0	0	0	0	0	0	4,000
														0
	SUMAS	20,300	5,939	404,749	13,338	7,047	5,400	74,091	75,042	72,856	74,647	77,650	71,736	902,795

Elaboró

 Mtra. Norma Ivonne Luna Campos
 Directora de Planeación y Evaluación

Revisó

 Lic. Ana Laura Monserrat Velázquez Marban
 Encargada de la Dirección de Administración y Finanzas

Autorizó

 Dr. Luis Téllez Reyes
 Rector



Universidad Tecnológica de Tula-Tepeji

ANTEPROYECTO DE PRESUPUESTO DE EGRESOS
SUBSIDIO FEDERAL DEL EJERCICIO POR PROYECTO, CAPÍTULO Y PARTIDA 2018
(PESOS)



PROYECTO: Universidad Tecnológica de Tula - Tepeji. Gestión administrativa ejecutada.

CAPÍTULO / PARTIDA	DESCRIPCIÓN CAPÍTULO/PARTIDA	ENE	FEB	MAR	ABR	MAY	JUN	JUL	AGO	SEP	OCT	NOV	DIC	TOTAL
1000	SERVICIOS PERSONALES	4,010,812	4,129,716	4,130,716	4,129,716	4,173,734	4,129,716	4,129,716	4,131,216	4,224,279	4,164,279	4,164,679	4,173,679	49,692,258
113001	Sueldos	2,795,141	2,883,750	2,883,750	2,883,750	2,883,750	2,883,750	2,883,750	2,883,750	2,908,375	2,908,375	2,908,375	2,908,375	34,614,891
132001	Prima vacacional	159,918	165,036	165,036	165,036	165,036	165,036	165,036	165,036	166,677	166,677	166,677	166,677	1,981,878
132002	Gratificación anual	310,568	320,417	320,417	320,417	320,417	320,417	320,417	320,417	323,153	323,153	323,153	323,153	3,846,099
134009	Compensación por adquisición de material didáctico	62,208	62,211	62,211	62,211	62,211	62,211	62,211	62,211	62,211	62,211	62,211	62,211	746,529
141001	Aportaciones al issste	258,982	266,424	266,424	266,424	266,424	266,424	266,424	266,424	268,879	268,879	268,879	268,879	3,199,466
141004	Aportaciones al seguro de cesantía en edad avanzada y vejez	86,749	89,118	89,118	89,118	89,118	89,118	89,118	89,118	89,900	89,900	89,900	89,900	1,070,175
142001	Aportaciones al fovissste	129,743	133,480	133,480	133,480	133,480	133,480	133,480	133,480	134,711	134,711	134,711	134,711	1,602,947
143001	Aportaciones al sar	55,901	57,675	57,675	57,675	57,675	57,675	57,675	57,675	58,168	58,168	58,168	58,168	692,298
154001	Prestaciones por condiciones generales de trabajo	145,323	145,325	145,325	145,325	145,325	145,325	145,325	145,325	145,325	145,325	145,325	145,325	1,743,898
159002	Otras prestaciones	6,279	6,280	7,280	6,280	50,298	6,280	6,280	7,780	66,880	6,880	7,280	16,280	194,077
2000	MATERIALES Y SUMINISTROS	101,384	36,863	387,596	20,846	7,432	3,103	8,396	2,731	2,772	8,987	3,204	425	583,739
211001	Material de oficina	0	0	94,060	0	0	0	0	0	0	0	0	0	94,060
211002	Gastos de oficina	3,826	516	124	6,534	27	56	4,696	245	170	6,078	334	0	22,606
212001	Materiales y útiles de impresión	0	0	800	0	0	0	0	0	0	0	0	0	800
214001	Materiales y útiles consumibles para procesamiento de bienes informáticos	0	0	72,215	0	0	0	0	0	0	0	0	0	72,215
216001	Material de limpieza	0	600	500	500	600	500	500	500	600	500	500	0	5,300
221001	Alimentación de personas	76,720	0	0	0	0	0	0	0	0	0	0	0	76,720
223001	Utensilios para el servicio de alimentación	666	153	0	260	0	0	0	0	0	0	0	0	1,079
241001	Productos minerales no metálicos	0	1,650	0	0	0	0	0	0	0	0	0	0	1,650
242001	Cemento y productos de concreto	0	1,000	0	0	1,000	0	0	500	0	0	0	0	2,500
246001	Material eléctrico	5,704	1,979	3,025	4,924	942	925	2,275	925	951	925	1,925	425	24,925
246002	Material electrónico	0	0	730	0	0	0	0	0	0	0	0	0	730
247001	Artículos metálicos para la construcción	0	1,890	300	1,300	1,650	1,300	300	400	300	300	300	0	8,040
248001	Materiales complementarios	1,244	6,498	0	0	3,163	0	0	0	0	0	0	0	10,905
249001	Otros materiales y artículos de construcción y reparación	274	13,751	0	288	0	0	0	0	0	933	95	0	15,341
255001	Materiales y suministros de laboratorio	0	150	0	0	0	0	0	0	0	0	0	0	150
261001	Combustibles y lubricantes vehículos y equipos terrestres	0	0	215,578	0	0	0	0	0	0	0	0	0	215,578
274001	Productos textiles	6,000	2,159	0	0	0	0	0	0	0	0	0	0	8,159
291001	Herramientas menores	0	465	0	0	0	0	485	0	0	0	0	0	950
292001	Refacciones y accesorios menores de edificios	50	3,902	264	1,326	50	322	50	161	211	161	50	0	6,547
294001	Refacciones y accesorios menores de equipo de cómputo y tecnologías de la información	6,900	2,150	0	5,714	0	0	90	0	540	90	0	0	15,484
3000	SERVICIOS GENERALES	44,572	28,515	1,344,720	67,326	52,853	34,337	46,017	44,715	53,074	79,667	19,367	24,548	1,839,711
312001	Gas	0	288	0	0	0	0	0	175	0	0	0	0	463
318001	Servicio postal	0	0	148	0	294	0	0	898	0	0	0	0	1,340
323002	Arrendamiento de Equipo de Fotocopiado	0	0	72,722	0	0	0	0	0	0	0	0	0	72,722
327001	Arrendamiento de activos intangibles	3,000	0	0	0	0	0	0	0	0	3,000	0	0	6,000
329001	Otros arrendamientos	0	400	17	2,875	4,425	0	0	0	2,886	443	0	4,828	15,874
333001	Servicios de informática	2,900	0	0	0	0	0	0	0	2,900	0	0	0	5,800

210



Universidad Tecnológica de Tula-Tepeji



ANTEPROYECTO DE PRESUPUESTO DE EGRESOS SUBSIDIO FEDERAL DEL EJERCICIO POR PROYECTO, CAPÍTULO Y PARTIDA 2018 (PESOS)

PROYECTO: **Universidad Tecnológica de Tula - Tepeji. Programas educativos de calidad brindados.**

CAPÍTULO / PARTIDA	DESCRIPCIÓN CAPÍTULO/PARTIDA	ENE	FEB	MAR	ABR	MAY	JUN	JUL	AGO	SEP	OCT	NOV	DIC	TOTAL
2000	MATERIALES Y SUMINISTROS	59,431	25,691	446,568	39,207	15,268	5,922	2,952	13,972	3,559	4,589	448	917	618,524
211001	Material de oficina	0	0	66,036	0	0	0	0	0	0	0	0	0	66,036
211002	Gastos de oficina	509	330	1,725	1,390	195	230	1,784	250	1,025	2,037	282	750	10,507
214001	Materiales y útiles consumibles para procesamiento de bienes informáticos	0	0	119,819	0	0	0	0	0	0	0	0	0	119,819
215001	Suscripciones a publicaciones y periódicos	0	0	5,350	0	0	0	0	0	0	0	0	0	5,350
216001	Material de limpieza	0	0	0	41	0	27	0	27	0	0	0	0	95
221001	Alimentación de personas	29,745	0	0	0	0	0	0	0	0	0	0	0	29,745
223001	Utensilios para el servicio de alimentación	720	0	0	0	0	0	0	0	0	0	0	0	720
243001	Cal, yeso y productos de yeso	300	300	300	300	300	300	300	300	0	0	0	0	2,400
244001	Madera y productos de madera	0	0	0	580	0	0	0	0	0	0	0	0	580
246001	Material eléctrico	9,330	1,018	1,230	6,350	222	167	320	167	324	904	166	167	20,365
246002	Material electrónico	18	1,368	666	0	0	0	0	0	0	0	0	0	2,052
247001	Artículos metálicos para la construcción	0	1,100	0	0	1,100	0	0	0	0	0	0	0	2,200
249001	Otros materiales y artículos de construcción y reparación	227	0	485	350	70	0	0	0	321	0	0	0	1,453
251001	Sustancias químicas	1,293	2,900	0	0	1,293	0	0	0	1,293	0	0	0	6,779
252001	Plaguicidas, abonos y fertilizantes	0	5,203	0	0	0	0	0	0	0	0	0	0	5,203
253001	Medicinas y productos farmacéuticos	103	0	310	4,200	103	3,636	0	4,226	205	0	0	0	12,783
254001	Materiales y suministros médicos	0	184	0	1,767	0	1,562	0	1,276	0	184	0	0	4,973
255001	Materiales y suministros de laboratorio	30	0	0	30	0	0	0	0	60	0	0	0	120
259001	Otros productos químicos	0	0	0	15,061	0	0	0	0	0	0	0	0	15,061
261001	Combustibles y lubricantes vehículos y equipos terrestres	0	0	245,583	0	0	0	0	0	0	1,000	0	0	246,583
271001	Vestuario, uniformes	5,619	7,500	0	0	0	0	0	0	0	0	0	0	13,119
273001	Artículos deportivos	5,195	1,850	3,350	5,175	0	0	548	5,675	0	0	0	0	21,793
291001	Herramientas menores	190	0	1,392	105	85	0	0	2,051	170	0	0	0	3,993
292001	Refacciones y accesorios menores de edificios	1,156	161	322	0	0	0	0	0	161	322	0	0	2,122
294001	Refacciones y accesorios menores de equipo de cómputo y tecnologías de la información	4,996	0	0	3,858	11,900	0	0	0	0	142	0	0	20,896
298001	Refacciones y accesorios menores de maquinaria y otros equipos	0	3,777	0	0	0	0	0	0	0	0	0	0	3,777
3000	SERVICIOS GENERALES	18,106	62,386	123,230	53,282	31,948	19,883	15,747	46,928	26,852	40,891	26,021	24,133	489,407




Universidad Tecnológica de Tula-Tepeji





ANTEPROYECTO DE PRESUPUESTO DE EGRESOS
SUBSIDIO FEDERAL DEL EJERCICIO POR PROYECTO, CAPÍTULO Y PARTIDA 2018
(PESOS)

PROYECTO: Universidad Tecnológica de Tula - Tepeji. Gestión administrativa ejecutada.

CAPÍTULO / PARTIDA	DESCRIPCIÓN CAPÍTULO/PARTIDA	ENE	FEB	MAR	ABR	MAY	JUN	JUL	AGO	SEP	OCT	NOV	DIC	TOTAL
334001	Capacitación	4,723	0	10,800	8,523	1,250	8,319	750	12,125	0	6,600	0	0	53,090
338001	Servicios de Vigilancia	0	0	443,280	0	0	0	0	0	0	0	0	0	443,280
344001	Seguros de responsabilidad patrimonial y fianzas	0	0	0	0	0	0	0	0	0	12,500	0	0	12,500
347001	Fletes y Maniobras	0	1,200	1,200	1,200	1,200	600	600	600	600	600	600	0	8,400
351001	Conservación y mantenimiento menor de inmuebles	4,640	2,745	0	2,500	0	0	14,999	0	2,000	0	0	0	26,884
352001	Mantenimiento de Mobiliario y Equipo de Administración, educacional y recreativo	0	3,000	2,500	0	0	0	0	0	0	0	0	0	5,500
353001	Instalación, reparación y mantenimiento de bienes informáticos	6,165	1,000	2,650	1,958	4,475	0	3,360	0	1,000	0	0	0	20,608
357001	Mantenimiento de Maquinaria y Equipo	0	0	20,348	0	0	0	0	0	0	0	0	0	20,348
358001	Servicios de limpieza y manejo de desechos	0	0	735,600	0	0	0	0	0	0	0	0	0	735,600
359001	Servicios de jardinería y fumigación	0	0	13,875	0	0	0	0	0	0	0	0	0	13,875
361001	Difusión de programas y actividades gubernamentales	0	0	0	27,931	10,000	0	750	0	750	0	0	0	39,431
371001	Pasajes aéreos	0	2,500	4,000	0	4,674	4,950	0	0	0	18,000	0	0	34,124
372001	Pasajes terrestres	496	656	776	2,208	1,022	662	762	1,142	1,436	662	792	662	11,276
375001	Viáticos en el país	9,398	13,226	14,554	17,131	18,513	18,556	15,546	23,475	15,252	25,362	12,975	15,708	199,696
376001	Viáticos en el extranjero	0	0	0	0	0	0	0	0	0	7,500	0	0	7,500
381001	Gastos de Ceremonial	0	0	0	0	0	0	0	0	0	750	0	1,350	2,100
383001	Congresos y convenciones	5,000	2,250	8,000	0	5,750	0	5,000	3,300	25,000	0	750	2,000	57,050
385001	Gastos de representación	3,000	0	3,000	3,000	0	0	3,000	3,000	0	3,000	3,000	0	21,000
392006	Pago de derechos	50	1,250	11,250	0	1,250	1,250	1,250	0	1,250	1,250	1,250	0	20,050
399006	Otros servicios generales	5,200	0	0	0	0	0	0	0	0	0	0	0	5,200
														0
	SUMAS	4,156,768	4,195,094	5,863,032	4,217,888	4,234,019	4,167,156	4,184,129	4,178,662	4,280,125	4,252,933	4,187,250	4,198,652	52,115,708


Elaboró
Mtra. Norma Ivonne Luna Campos
Directora de Planeación y Evaluación


Revisó
Lic. Ana Laura Monserrat Velázquez Marban
Encargada de la Dirección de Administración y Finanzas


Autorizó
Dr. Luis Téllez Reyes
Rector

Formatos SIIPPED

Coordinación de Planeación Financiera



Proyectos Solicitados por la Unidad Presupuestal

Órgano Superior: 40 - Organismos Descentralizados
 Unidad Presupuestal: 44 - Universidad Tecnológica de Tula-Tepeji

Programa: Educación Pública

Subprograma: Educación Superior

DESCRIPCIÓN	MONTO TOTAL	MONTO FEDERAL	MONTO ESTATAL	MONTO MUNICIPAL	INGRESOS PROPIOS	BENEFICIARIOS	OTROS	PRIORIDAD	FECHA REGISTRO	VALIDADO	AUTORIZADO
UNIVERSIDAD TECNOLÓGICA DE TULA - TEPEJI. PROGRAMAS EDUCATIVOS DE CALIDAD BRINDADOS.	\$ 7,635,969.00	\$ 0.00	\$ 1,107,931.00	\$ 0.00	\$ 6,528,038.00	\$ 0.00	\$ 0.00	2	03/10/2017	SI	SI
UNIVERSIDAD TECNOLÓGICA DE TULA - TEPEJI. BECAS OTORGADAS.	\$ 286,921.00	\$ 0.00	\$ 0.00	\$ 0.00	\$ 286,921.00	\$ 0.00	\$ 0.00	5	03/10/2017	SI	SI
UNIVERSIDAD TECNOLÓGICA DE TULA - TEPEJI. MATERIAL DIDÁCTICO ENTREGADO	\$ 401,640.00	\$ 0.00	\$ 0.00	\$ 0.00	\$ 401,640.00	\$ 0.00	\$ 0.00	6	03/10/2017	SI	SI
UNIVERSIDAD TECNOLÓGICA DE TULA - TEPEJI. SERVICIO DE EXTENSIÓN Y VINCULACIÓN PROPORCIONADO	\$ 2,912,255.00	\$ 0.00	\$ 518,907.00	\$ 0.00	\$ 2,393,348.00	\$ 0.00	\$ 0.00	4	03/10/2017	SI	SI
UNIVERSIDAD TECNOLÓGICA DE TULA - TEPEJI. INVESTIGACIÓN CIENTÍFICA, TECNOLÓGICA Y EDUCATIVA REALIZADA	\$ 102,693.00	\$ 0.00	\$ 102,693.00	\$ 0.00	\$ 0.00	\$ 0.00	\$ 0.00	7	03/10/2017	SI	SI
UNIVERSIDAD TECNOLÓGICA DE TULA - TEPEJI. PLANEACIÓN ESTRATÉGICA, EVALUACIÓN Y SISTEMATIZACIÓN ESTABLECIDA	\$ 2,056,274.00	\$ 0.00	\$ 902,795.00	\$ 0.00	\$ 1,153,479.00	\$ 0.00	\$ 0.00	3	03/10/2017	SI	SI
UNIVERSIDAD TECNOLÓGICA DE TULA - TEPEJI. GESTIÓN ADMINISTRATIVA EJECUTADA	\$ 11,162,622.00	\$ 0.00	\$ 2,423,450.00	\$ 0.00	\$ 8,739,172.00	\$ 0.00	\$ 0.00	1	03/10/2017	SI	SI
Total Subprograma:	\$ 24,558,374.00	\$ 0.00	\$ 5,055,776.00	\$ 0.00	\$ 19,502,598.00	\$ 0.00	\$ 0.00				
Total Programa:	\$ 24,558,374.00	\$ 0.00	\$ 5,055,776.00	\$ 0.00	\$ 19,502,598.00	\$ 0.00	\$ 0.00				

Proyectos Solicitados por la Unidad Presupuestal

Estructura Presupuestal

CAPÍTULO 2000

PARTIDA	DESCRIPCIÓN	MONTO TOTAL	MONTO FEDERAL	MONTO T. ESTATAL	MONTO MUNICIPAL	INGRESOS GENERADOS	BENEFICIARIOS	OTROS
211001	Material de Oficina	\$ 80,977.00	\$ 0.00	\$ 22,638.00	\$ 0.00	\$ 58,339.00	\$ 0.00	\$ 0.00
211001	Material de Oficina	\$ 85,834.00	\$ 0.00	\$ 25,662.00	\$ 0.00	\$ 60,172.00	\$ 0.00	\$ 0.00
211001	Material de Oficina	\$ 33,413.00	\$ 0.00	\$ 0.00	\$ 0.00	\$ 33,413.00	\$ 0.00	\$ 0.00
211001	Material de Oficina	\$ 188,032.00	\$ 0.00	\$ 94,060.00	\$ 0.00	\$ 93,972.00	\$ 0.00	\$ 0.00
211001	Material de Oficina	\$ 3,242.00	\$ 0.00	\$ 0.00	\$ 0.00	\$ 3,242.00	\$ 0.00	\$ 0.00
211001	Material de Oficina	\$ 812,295.00	\$ 0.00	\$ 66,036.00	\$ 0.00	\$ 746,259.00	\$ 0.00	\$ 0.00
211001	Material de Oficina	\$ 1,008.00	\$ 0.00	\$ 1,008.00	\$ 0.00	\$ 0.00	\$ 0.00	\$ 0.00
211002	Gastos de Oficina	\$ 246.00	\$ 0.00	\$ 246.00	\$ 0.00	\$ 0.00	\$ 0.00	\$ 0.00
211002	Gastos de Oficina	\$ 20,882.00	\$ 0.00	\$ 10,507.00	\$ 0.00	\$ 10,375.00	\$ 0.00	\$ 0.00
211002	Gastos de Oficina	\$ 82,606.00	\$ 0.00	\$ 22,606.00	\$ 0.00	\$ 60,000.00	\$ 0.00	\$ 0.00
211002	Gastos de Oficina	\$ 2,022.00	\$ 0.00	\$ 2,022.00	\$ 0.00	\$ 0.00	\$ 0.00	\$ 0.00
211002	Gastos de Oficina	\$ 52,941.00	\$ 0.00	\$ 21,811.00	\$ 0.00	\$ 31,130.00	\$ 0.00	\$ 0.00
212001	Materiales y útiles de impresión y reproducción	\$ 800.00	\$ 0.00	\$ 800.00	\$ 0.00	\$ 0.00	\$ 0.00	\$ 0.00
214001	Materiales y útiles consumibles para el procesamiento en equipos y bienes informáticos	\$ 76,368.00	\$ 0.00	\$ 72,215.00	\$ 0.00	\$ 4,153.00	\$ 0.00	\$ 0.00
214001	Materiales y útiles consumibles para el procesamiento en equipos y bienes informáticos	\$ 5,475.00	\$ 0.00	\$ 0.00	\$ 0.00	\$ 5,475.00	\$ 0.00	\$ 0.00
214001	Materiales y útiles consumibles para el procesamiento en equipos y bienes informáticos	\$ 1,455.00	\$ 0.00	\$ 1,455.00	\$ 0.00	\$ 0.00	\$ 0.00	\$ 0.00
214001	Materiales y útiles consumibles para el procesamiento en equipos y bienes informáticos	\$ 183,825.00	\$ 0.00	\$ 119,819.00	\$ 0.00	\$ 64,006.00	\$ 0.00	\$ 0.00
214001	Materiales y útiles consumibles para el procesamiento en equipos y bienes informáticos	\$ 127,847.00	\$ 0.00	\$ 38,233.00	\$ 0.00	\$ 89,614.00	\$ 0.00	\$ 0.00
214001	Materiales y útiles consumibles para el procesamiento en equipos y bienes informáticos	\$ 78,418.00	\$ 0.00	\$ 35,216.00	\$ 0.00	\$ 43,202.00	\$ 0.00	\$ 0.00
214001	Materiales y útiles consumibles para el procesamiento en equipos y bienes informáticos	\$ 8,184.00	\$ 0.00	\$ 0.00	\$ 0.00	\$ 8,184.00	\$ 0.00	\$ 0.00
215001	Suscripciones a Publicaciones y Periódicos	\$ 15,000.00	\$ 0.00	\$ 0.00	\$ 0.00	\$ 15,000.00	\$ 0.00	\$ 0.00
215001	Suscripciones a Publicaciones y Periódicos	\$ 1,859.00	\$ 0.00	\$ 1,859.00	\$ 0.00	\$ 0.00	\$ 0.00	\$ 0.00
215001	Suscripciones a Publicaciones y Periódicos	\$ 5,350.00	\$ 0.00	\$ 5,350.00	\$ 0.00	\$ 0.00	\$ 0.00	\$ 0.00
216001	Material de Limpieza	\$ 95.00	\$ 0.00	\$ 95.00	\$ 0.00	\$ 0.00	\$ 0.00	\$ 0.00
216001	Material de Limpieza	\$ 168,984.00	\$ 0.00	\$ 5,300.00	\$ 0.00	\$ 163,684.00	\$ 0.00	\$ 0.00
216001	Material de Limpieza	\$ 1,017.00	\$ 0.00	\$ 0.00	\$ 0.00	\$ 1,017.00	\$ 0.00	\$ 0.00
217001	Material Didáctico	\$ 2,000.00	\$ 0.00	\$ 0.00	\$ 0.00	\$ 2,000.00	\$ 0.00	\$ 0.00
217001	Material Didáctico	\$ 244,817.00	\$ 0.00	\$ 0.00	\$ 0.00	\$ 244,817.00	\$ 0.00	\$ 0.00
217001	Material Didáctico	\$ 9,750.00	\$ 0.00	\$ 3,250.00	\$ 0.00	\$ 6,500.00	\$ 0.00	\$ 0.00
221001	Alimentación de Personas	\$ 14,250.00	\$ 0.00	\$ 14,250.00	\$ 0.00	\$ 0.00	\$ 0.00	\$ 0.00
221001	Alimentación de Personas	\$ 76,720.00	\$ 0.00	\$ 76,720.00	\$ 0.00	\$ 0.00	\$ 0.00	\$ 0.00
221001	Alimentación de Personas	\$ 400.00	\$ 0.00	\$ 400.00	\$ 0.00	\$ 0.00	\$ 0.00	\$ 0.00
221001	Alimentación de Personas	\$ 36,352.00	\$ 0.00	\$ 29,745.00	\$ 0.00	\$ 6,607.00	\$ 0.00	\$ 0.00
221001	Alimentación de Personas	\$ 73,275.00	\$ 0.00	\$ 52,178.00	\$ 0.00	\$ 21,097.00	\$ 0.00	\$ 0.00
223001	Utensilios para el Servicio de Alimentación	\$ 3,934.00	\$ 0.00	\$ 0.00	\$ 0.00	\$ 3,934.00	\$ 0.00	\$ 0.00
223001	Utensilios para el Servicio de Alimentación	\$ 1,079.00	\$ 0.00	\$ 1,079.00	\$ 0.00	\$ 0.00	\$ 0.00	\$ 0.00
223001	Utensilios para el Servicio de Alimentación	\$ 1,240.00	\$ 0.00	\$ 720.00	\$ 0.00	\$ 520.00	\$ 0.00	\$ 0.00
241001	Productos minerales no metálicos	\$ 1,650.00	\$ 0.00	\$ 1,650.00	\$ 0.00	\$ 0.00	\$ 0.00	\$ 0.00
242001	Cemento y productos de concreto	\$ 6,500.00	\$ 0.00	\$ 2,500.00	\$ 0.00	\$ 4,000.00	\$ 0.00	\$ 0.00
243001	Cal, yeso y productos de yeso	\$ 2,400.00	\$ 0.00	\$ 2,400.00	\$ 0.00	\$ 0.00	\$ 0.00	\$ 0.00
244001	Madera y productos de madera	\$ 180.00	\$ 0.00	\$ 0.00	\$ 0.00	\$ 180.00	\$ 0.00	\$ 0.00
244001	Madera y productos de madera	\$ 580.00	\$ 0.00	\$ 580.00	\$ 0.00	\$ 0.00	\$ 0.00	\$ 0.00
244001	Madera y productos de madera	\$ 8,000.00	\$ 0.00	\$ 0.00	\$ 0.00	\$ 8,000.00	\$ 0.00	\$ 0.00
246001	Material Eléctrico	\$ 301,701.00	\$ 0.00	\$ 24,925.00	\$ 0.00	\$ 276,776.00	\$ 0.00	\$ 0.00
246001	Material Eléctrico	\$ 20,365.00	\$ 0.00	\$ 20,365.00	\$ 0.00	\$ 0.00	\$ 0.00	\$ 0.00
246001	Material Eléctrico	\$ 3,884.00	\$ 0.00	\$ 1,198.00	\$ 0.00	\$ 2,686.00	\$ 0.00	\$ 0.00
246001	Material Eléctrico	\$ 2,380.00	\$ 0.00	\$ 0.00	\$ 0.00	\$ 2,380.00	\$ 0.00	\$ 0.00
246001	Material Eléctrico	\$ 1,309.00	\$ 0.00	\$ 1,309.00	\$ 0.00	\$ 0.00	\$ 0.00	\$ 0.00
246002	Material Electrónico	\$ 2,052.00	\$ 0.00	\$ 2,052.00	\$ 0.00	\$ 0.00	\$ 0.00	\$ 0.00
246002	Material Electrónico	\$ 730.00	\$ 0.00	\$ 730.00	\$ 0.00	\$ 0.00	\$ 0.00	\$ 0.00
247001	Artículos metálicos para la construcción	\$ 2,200.00	\$ 0.00	\$ 2,200.00	\$ 0.00	\$ 0.00	\$ 0.00	\$ 0.00
247001	Artículos metálicos para la construcción	\$ 1,156.00	\$ 0.00	\$ 1,156.00	\$ 0.00	\$ 0.00	\$ 0.00	\$ 0.00
247001	Artículos metálicos para la construcción	\$ 50,455.00	\$ 0.00	\$ 8,040.00	\$ 0.00	\$ 42,415.00	\$ 0.00	\$ 0.00

Y



Proyectos Solicitados por la Unidad Presupuestal

248001	Materiales complementarios	\$ 65,905.00	\$ 0.00	\$ 10,905.00	\$ 0.00	\$ 55,000.00	\$ 0.00	\$ 0.00
248001	Materiales complementarios	\$ 35.00	\$ 0.00	\$ 35.00	\$ 0.00	\$ 0.00	\$ 0.00	\$ 0.00
249001	Otros materiales y artículos de construcción y reparación	\$ 106.00	\$ 0.00	\$ 0.00	\$ 0.00	\$ 106.00	\$ 0.00	\$ 0.00
249001	Otros materiales y artículos de construcción y reparación	\$ 154,106.00	\$ 0.00	\$ 15,341.00	\$ 0.00	\$ 138,765.00	\$ 0.00	\$ 0.00
249001	Otros materiales y artículos de construcción y reparación	\$ 500.00	\$ 0.00	\$ 500.00	\$ 0.00	\$ 0.00	\$ 0.00	\$ 0.00
249001	Otros materiales y artículos de construcción y reparación	\$ 1,453.00	\$ 0.00	\$ 1,453.00	\$ 0.00	\$ 0.00	\$ 0.00	\$ 0.00
251001	Sustancias Químicas	\$ 6,779.00	\$ 0.00	\$ 6,779.00	\$ 0.00	\$ 0.00	\$ 0.00	\$ 0.00
251001	Sustancias Químicas	\$ 3,913.00	\$ 0.00	\$ 0.00	\$ 0.00	\$ 3,913.00	\$ 0.00	\$ 0.00
251001	Sustancias Químicas	\$ 250.00	\$ 0.00	\$ 250.00	\$ 0.00	\$ 0.00	\$ 0.00	\$ 0.00
252001	Plaguicidas, Abonos y Fertilizantes	\$ 5,203.00	\$ 0.00	\$ 5,203.00	\$ 0.00	\$ 0.00	\$ 0.00	\$ 0.00
253001	Medicinas y Productos Farmacéuticos	\$ 12,783.00	\$ 0.00	\$ 12,783.00	\$ 0.00	\$ 0.00	\$ 0.00	\$ 0.00
253001	Medicinas y Productos Farmacéuticos	\$ 116.00	\$ 0.00	\$ 0.00	\$ 0.00	\$ 116.00	\$ 0.00	\$ 0.00
254001	Materiales, accesorios y suministros médicos	\$ 118.00	\$ 0.00	\$ 0.00	\$ 0.00	\$ 118.00	\$ 0.00	\$ 0.00
254001	Materiales, accesorios y suministros médicos	\$ 2,762.00	\$ 0.00	\$ 0.00	\$ 0.00	\$ 2,762.00	\$ 0.00	\$ 0.00
254001	Materiales, accesorios y suministros médicos	\$ 17,249.00	\$ 0.00	\$ 0.00	\$ 0.00	\$ 17,249.00	\$ 0.00	\$ 0.00
254001	Materiales, accesorios y suministros médicos	\$ 4,973.00	\$ 0.00	\$ 4,973.00	\$ 0.00	\$ 0.00	\$ 0.00	\$ 0.00
255001	Materiales, accesorios y suministros de laboratorio	\$ 120.00	\$ 0.00	\$ 120.00	\$ 0.00	\$ 0.00	\$ 0.00	\$ 0.00
255001	Materiales, accesorios y suministros de laboratorio	\$ 2,150.00	\$ 0.00	\$ 150.00	\$ 0.00	\$ 2,000.00	\$ 0.00	\$ 0.00
255001	Materiales, accesorios y suministros de laboratorio	\$ 1,757.00	\$ 0.00	\$ 1,757.00	\$ 0.00	\$ 0.00	\$ 0.00	\$ 0.00
255001	Materiales, accesorios y suministros de laboratorio	\$ 10,650.00	\$ 0.00	\$ 0.00	\$ 0.00	\$ 10,650.00	\$ 0.00	\$ 0.00
259001	Otros productos químicos	\$ 326.00	\$ 0.00	\$ 0.00	\$ 0.00	\$ 326.00	\$ 0.00	\$ 0.00
259001	Otros productos químicos	\$ 225.00	\$ 0.00	\$ 225.00	\$ 0.00	\$ 0.00	\$ 0.00	\$ 0.00
259001	Otros productos químicos	\$ 15,061.00	\$ 0.00	\$ 15,061.00	\$ 0.00	\$ 0.00	\$ 0.00	\$ 0.00
261001	Combustibles y Lubricantes para vehículos y equipos terrestres	\$ 262,418.00	\$ 0.00	\$ 246,583.00	\$ 0.00	\$ 15,835.00	\$ 0.00	\$ 0.00
261001	Combustibles y Lubricantes para vehículos y equipos terrestres	\$ 6,144.00	\$ 0.00	\$ 6,144.00	\$ 0.00	\$ 0.00	\$ 0.00	\$ 0.00
261001	Combustibles y Lubricantes para vehículos y equipos terrestres	\$ 9,274.00	\$ 0.00	\$ 0.00	\$ 0.00	\$ 9,274.00	\$ 0.00	\$ 0.00
261001	Combustibles y Lubricantes para vehículos y equipos terrestres	\$ 136,906.00	\$ 0.00	\$ 57,962.00	\$ 0.00	\$ 78,944.00	\$ 0.00	\$ 0.00
261001	Combustibles y Lubricantes para vehículos y equipos terrestres	\$ 255,578.00	\$ 0.00	\$ 215,578.00	\$ 0.00	\$ 40,000.00	\$ 0.00	\$ 0.00
261001	Combustibles y Lubricantes para vehículos y equipos terrestres	\$ 8,026.00	\$ 0.00	\$ 0.00	\$ 0.00	\$ 8,026.00	\$ 0.00	\$ 0.00
261001	Combustibles y Lubricantes para vehículos y equipos terrestres	\$ 20,815.00	\$ 0.00	\$ 20,815.00	\$ 0.00	\$ 0.00	\$ 0.00	\$ 0.00
271001	Vestuario y uniformes	\$ 261,000.00	\$ 0.00	\$ 0.00	\$ 0.00	\$ 261,000.00	\$ 0.00	\$ 0.00
271001	Vestuario y uniformes	\$ 13,119.00	\$ 0.00	\$ 13,119.00	\$ 0.00	\$ 0.00	\$ 0.00	\$ 0.00
272001	Prendas de seguridad y protección personal	\$ 5,000.00	\$ 0.00	\$ 0.00	\$ 0.00	\$ 5,000.00	\$ 0.00	\$ 0.00
272001	Prendas de seguridad y protección personal	\$ 768.00	\$ 0.00	\$ 0.00	\$ 0.00	\$ 768.00	\$ 0.00	\$ 0.00
273001	Artículos Deportivos	\$ 21,793.00	\$ 0.00	\$ 21,793.00	\$ 0.00	\$ 0.00	\$ 0.00	\$ 0.00
274001	Productos textiles	\$ 16,159.00	\$ 0.00	\$ 8,159.00	\$ 0.00	\$ 8,000.00	\$ 0.00	\$ 0.00
274001	Productos textiles	\$ 1,148.00	\$ 0.00	\$ 1,148.00	\$ 0.00	\$ 0.00	\$ 0.00	\$ 0.00
291001	Herramientas Menores	\$ 16,758.00	\$ 0.00	\$ 950.00	\$ 0.00	\$ 15,808.00	\$ 0.00	\$ 0.00
291001	Herramientas Menores	\$ 3,993.00	\$ 0.00	\$ 3,993.00	\$ 0.00	\$ 0.00	\$ 0.00	\$ 0.00
292001	Refacciones y accesorios menores de edificios	\$ 2,122.00	\$ 0.00	\$ 2,122.00	\$ 0.00	\$ 0.00	\$ 0.00	\$ 0.00
292001	Refacciones y accesorios menores de edificios	\$ 21,547.00	\$ 0.00	\$ 6,547.00	\$ 0.00	\$ 15,000.00	\$ 0.00	\$ 0.00
292001	Refacciones y accesorios menores de edificios	\$ 1,080.00	\$ 0.00	\$ 0.00	\$ 0.00	\$ 1,080.00	\$ 0.00	\$ 0.00
293001	Refacciones y accesorios menores de mobiliario y equipo de administración, educacional y recreativo	\$ 500.00	\$ 0.00	\$ 0.00	\$ 0.00	\$ 500.00	\$ 0.00	\$ 0.00
294001	Refacciones y accesorios menores de equipo de cómputo y tecnologías de la información	\$ 970.00	\$ 0.00	\$ 0.00	\$ 0.00	\$ 970.00	\$ 0.00	\$ 0.00
294001	Refacciones y accesorios menores de equipo de cómputo y tecnologías de la información	\$ 65,853.00	\$ 0.00	\$ 130.00	\$ 0.00	\$ 65,723.00	\$ 0.00	\$ 0.00
294001	Refacciones y accesorios menores de equipo de cómputo y tecnologías de la información	\$ 139,500.00	\$ 0.00	\$ 15,484.00	\$ 0.00	\$ 124,016.00	\$ 0.00	\$ 0.00
294001	Refacciones y accesorios menores de equipo de cómputo y tecnologías de la información	\$ 3,122.00	\$ 0.00	\$ 1,612.00	\$ 0.00	\$ 1,510.00	\$ 0.00	\$ 0.00
294001	Refacciones y accesorios menores de equipo de cómputo y tecnologías de la información	\$ 25,656.00	\$ 0.00	\$ 20,896.00	\$ 0.00	\$ 4,760.00	\$ 0.00	\$ 0.00
298001	Refacciones y accesorios menores de maquinaria y otros equipos	\$ 3,777.00	\$ 0.00	\$ 3,777.00	\$ 0.00	\$ 0.00	\$ 0.00	\$ 0.00
SUBTOTALES:		\$ 4,517,100.00	\$ 0.00	\$ 1,516,732.00	\$ 0.00	\$ 3,000,368.00	\$ 0.00	\$ 0.00

CAPÍTULO 3000

PARTIDA	DESCRIPCIÓN	MONTO TOTAL	MONTO FEDERAL	MONTO T. ESTATAL	MONTO MUNICIPAL	INGRESOS GENERADOS	BENEFICIARIOS	OTROS
311001	Servicio de Energía Eléctrica	\$ 1,518,000.00	\$ 0.00	\$ 0.00	\$ 0.00	\$ 1,518,000.00	\$ 0.00	\$ 0.00
312001	Gas	\$ 12,463.00	\$ 0.00	\$ 463.00	\$ 0.00	\$ 12,000.00	\$ 0.00	\$ 0.00
312001	Gas	\$ 2,000.00	\$ 0.00	\$ 0.00	\$ 0.00	\$ 2,000.00	\$ 0.00	\$ 0.00
312001	Gas	\$ 1,000.00	\$ 0.00	\$ 1,000.00	\$ 0.00	\$ 0.00	\$ 0.00	\$ 0.00
313001	Servicio de Agua	\$ 144,000.00	\$ 0.00	\$ 0.00	\$ 0.00	\$ 144,000.00	\$ 0.00	\$ 0.00
314001	Servicio Telefónico Tradicional	\$ 203,256.00	\$ 0.00	\$ 83,256.00	\$ 0.00	\$ 120,000.00	\$ 0.00	\$ 0.00



Proyectos Solicitados por la Unidad Presupuestal

317001	Servicios de acceso de Internet, redes y procesamiento de información	\$ 1,046,637.00	\$ 0.00	\$ 358,755.00	\$ 0.00	\$ 687,882.00	\$ 0.00	\$ 0.00
318001	Servicio Postal	\$ 140.00	\$ 0.00	\$ 140.00	\$ 0.00	\$ 0.00	\$ 0.00	\$ 0.00
318001	Servicio Postal	\$ 1,340.00	\$ 0.00	\$ 1,340.00	\$ 0.00	\$ 0.00	\$ 0.00	\$ 0.00
318001	Servicio Postal	\$ 4,990.00	\$ 0.00	\$ 3,810.00	\$ 0.00	\$ 1,180.00	\$ 0.00	\$ 0.00
318001	Servicio Postal	\$ 140.00	\$ 0.00	\$ 140.00	\$ 0.00	\$ 0.00	\$ 0.00	\$ 0.00
318001	Servicio Postal	\$ 590.00	\$ 0.00	\$ 590.00	\$ 0.00	\$ 0.00	\$ 0.00	\$ 0.00
323002	Arrendamiento de Equipo de Fotocopiado	\$ 54,379.00	\$ 0.00	\$ 37,629.00	\$ 0.00	\$ 16,750.00	\$ 0.00	\$ 0.00
323002	Arrendamiento de Equipo de Fotocopiado	\$ 1,320.00	\$ 0.00	\$ 1,320.00	\$ 0.00	\$ 0.00	\$ 0.00	\$ 0.00
323002	Arrendamiento de Equipo de Fotocopiado	\$ 1,430.00	\$ 0.00	\$ 0.00	\$ 0.00	\$ 1,430.00	\$ 0.00	\$ 0.00
323002	Arrendamiento de Equipo de Fotocopiado	\$ 41,916.00	\$ 0.00	\$ 19,206.00	\$ 0.00	\$ 22,710.00	\$ 0.00	\$ 0.00
323002	Arrendamiento de Equipo de Fotocopiado	\$ 72,722.00	\$ 0.00	\$ 72,722.00	\$ 0.00	\$ 0.00	\$ 0.00	\$ 0.00
323002	Arrendamiento de Equipo de Fotocopiado	\$ 4,639.00	\$ 0.00	\$ 4,639.00	\$ 0.00	\$ 0.00	\$ 0.00	\$ 0.00
323002	Arrendamiento de Equipo de Fotocopiado	\$ 1,840.00	\$ 0.00	\$ 0.00	\$ 0.00	\$ 1,840.00	\$ 0.00	\$ 0.00
325001	Arrendamiento de vehículos y equipo de transporte	\$ 13,920.00	\$ 0.00	\$ 0.00	\$ 0.00	\$ 13,920.00	\$ 0.00	\$ 0.00
327001	Arrendamiento de activos intangibles	\$ 313,250.00	\$ 0.00	\$ 313,250.00	\$ 0.00	\$ 0.00	\$ 0.00	\$ 0.00
327001	Arrendamiento de activos intangibles	\$ 21,000.00	\$ 0.00	\$ 6,000.00	\$ 0.00	\$ 15,000.00	\$ 0.00	\$ 0.00
329001	Otros arrendamientos	\$ 15,874.00	\$ 0.00	\$ 15,874.00	\$ 0.00	\$ 0.00	\$ 0.00	\$ 0.00
329001	Otros arrendamientos	\$ 11,750.00	\$ 0.00	\$ 11,750.00	\$ 0.00	\$ 0.00	\$ 0.00	\$ 0.00
329001	Otros arrendamientos	\$ 245,975.00	\$ 0.00	\$ 800.00	\$ 0.00	\$ 245,175.00	\$ 0.00	\$ 0.00
331002	Servicios de contabilidad, auditoría y servicios relacionados	\$ 172,548.00	\$ 0.00	\$ 0.00	\$ 0.00	\$ 172,548.00	\$ 0.00	\$ 0.00
333001	Servicios de informática	\$ 48,800.00	\$ 0.00	\$ 5,800.00	\$ 0.00	\$ 43,000.00	\$ 0.00	\$ 0.00
333001	Servicios de informática	\$ 51,000.00	\$ 0.00	\$ 0.00	\$ 0.00	\$ 51,000.00	\$ 0.00	\$ 0.00
334001	Capacitación	\$ 53,090.00	\$ 0.00	\$ 53,090.00	\$ 0.00	\$ 0.00	\$ 0.00	\$ 0.00
334001	Capacitación	\$ 10,000.00	\$ 0.00	\$ 0.00	\$ 0.00	\$ 10,000.00	\$ 0.00	\$ 0.00
334001	Capacitación	\$ 53,750.00	\$ 0.00	\$ 53,750.00	\$ 0.00	\$ 0.00	\$ 0.00	\$ 0.00
336001	Servicios de apoyo administrativo, fotocopiado e impresión	\$ 1,100.00	\$ 0.00	\$ 1,100.00	\$ 0.00	\$ 0.00	\$ 0.00	\$ 0.00
336002	Formas valoradas	\$ 550,620.00	\$ 0.00	\$ 0.00	\$ 0.00	\$ 550,620.00	\$ 0.00	\$ 0.00
338001	Servicios de Vigilancia	\$ 1,329,840.00	\$ 0.00	\$ 443,280.00	\$ 0.00	\$ 886,560.00	\$ 0.00	\$ 0.00
339001	Estudios e Investigaciones	\$ 3,000.00	\$ 0.00	\$ 3,000.00	\$ 0.00	\$ 0.00	\$ 0.00	\$ 0.00
339003	Servicios Integrales	\$ 440,000.00	\$ 0.00	\$ 0.00	\$ 0.00	\$ 440,000.00	\$ 0.00	\$ 0.00
341001	Servicios financieros y bancarios	\$ 300,000.00	\$ 0.00	\$ 0.00	\$ 0.00	\$ 300,000.00	\$ 0.00	\$ 0.00
344001	Seguros de responsabilidad patrimonial y fianzas	\$ 12,500.00	\$ 0.00	\$ 12,500.00	\$ 0.00	\$ 0.00	\$ 0.00	\$ 0.00
345001	Seguros	\$ 450,000.00	\$ 0.00	\$ 0.00	\$ 0.00	\$ 450,000.00	\$ 0.00	\$ 0.00
347001	Fletes y Maniobras	\$ 8,400.00	\$ 0.00	\$ 8,400.00	\$ 0.00	\$ 0.00	\$ 0.00	\$ 0.00
351001	Conservación y mantenimiento menor de inmuebles	\$ 43,773.00	\$ 0.00	\$ 26,884.00	\$ 0.00	\$ 16,889.00	\$ 0.00	\$ 0.00
351001	Conservación y mantenimiento menor de inmuebles	\$ 2,800.00	\$ 0.00	\$ 2,800.00	\$ 0.00	\$ 0.00	\$ 0.00	\$ 0.00
351001	Conservación y mantenimiento menor de inmuebles	\$ 600.00	\$ 0.00	\$ 600.00	\$ 0.00	\$ 0.00	\$ 0.00	\$ 0.00
352001	Mantenimiento de Mobiliario y Equipo de Administración, educacional y recreativo	\$ 41,500.00	\$ 0.00	\$ 5,500.00	\$ 0.00	\$ 36,000.00	\$ 0.00	\$ 0.00
353001	Instalación, reparación y mantenimiento de bienes informáticos	\$ 51,659.00	\$ 0.00	\$ 20,608.00	\$ 0.00	\$ 31,051.00	\$ 0.00	\$ 0.00
353001	Instalación, reparación y mantenimiento de bienes informáticos	\$ 1,500.00	\$ 0.00	\$ 1,500.00	\$ 0.00	\$ 0.00	\$ 0.00	\$ 0.00
353001	Instalación, reparación y mantenimiento de bienes informáticos	\$ 21,245.00	\$ 0.00	\$ 5,000.00	\$ 0.00	\$ 16,245.00	\$ 0.00	\$ 0.00
355001	Mantenimiento de Vehículos	\$ 420,000.00	\$ 0.00	\$ 0.00	\$ 0.00	\$ 420,000.00	\$ 0.00	\$ 0.00
357001	Mantenimiento de Maquinaria y Equipo	\$ 396,408.00	\$ 0.00	\$ 20,348.00	\$ 0.00	\$ 376,060.00	\$ 0.00	\$ 0.00
357001	Mantenimiento de Maquinaria y Equipo	\$ 1,050.00	\$ 0.00	\$ 1,050.00	\$ 0.00	\$ 0.00	\$ 0.00	\$ 0.00
358001	Servicios de limpieza y manejo de desechos	\$ 600.00	\$ 0.00	\$ 600.00	\$ 0.00	\$ 0.00	\$ 0.00	\$ 0.00
358001	Servicios de limpieza y manejo de desechos	\$ 2,205,600.00	\$ 0.00	\$ 735,600.00	\$ 0.00	\$ 1,470,000.00	\$ 0.00	\$ 0.00
359001	Servicios de jardinería y fumigación	\$ 85,875.00	\$ 0.00	\$ 13,875.00	\$ 0.00	\$ 72,000.00	\$ 0.00	\$ 0.00
359001	Servicios de jardinería y fumigación	\$ 2,625.00	\$ 0.00	\$ 2,625.00	\$ 0.00	\$ 0.00	\$ 0.00	\$ 0.00
361001	Difusión de programas y actividades gubernamentales	\$ 615,874.00	\$ 0.00	\$ 6,650.00	\$ 0.00	\$ 609,224.00	\$ 0.00	\$ 0.00
361001	Difusión de programas y actividades gubernamentales	\$ 39,431.00	\$ 0.00	\$ 39,431.00	\$ 0.00	\$ 0.00	\$ 0.00	\$ 0.00
361001	Difusión de programas y actividades gubernamentales	\$ 3,750.00	\$ 0.00	\$ 3,750.00	\$ 0.00	\$ 0.00	\$ 0.00	\$ 0.00
361001	Difusión de programas y actividades gubernamentales	\$ 182,558.00	\$ 0.00	\$ 172,294.00	\$ 0.00	\$ 10,264.00	\$ 0.00	\$ 0.00
361002	Impresiones y Publicaciones Oficiales	\$ 15,000.00	\$ 0.00	\$ 15,000.00	\$ 0.00	\$ 0.00	\$ 0.00	\$ 0.00
371001	Pasajes aéreos	\$ 14,000.00	\$ 0.00	\$ 14,000.00	\$ 0.00	\$ 0.00	\$ 0.00	\$ 0.00
371001	Pasajes aéreos	\$ 5,374.00	\$ 0.00	\$ 2,174.00	\$ 0.00	\$ 3,200.00	\$ 0.00	\$ 0.00
371001	Pasajes aéreos	\$ 34,124.00	\$ 0.00	\$ 34,124.00	\$ 0.00	\$ 0.00	\$ 0.00	\$ 0.00
371001	Pasajes aéreos	\$ 19,941.00	\$ 0.00	\$ 19,941.00	\$ 0.00	\$ 0.00	\$ 0.00	\$ 0.00
372001	Pasajes terrestres	\$ 26,406.00	\$ 0.00	\$ 26,406.00	\$ 0.00	\$ 0.00	\$ 0.00	\$ 0.00
372001	Pasajes terrestres	\$ 11,276.00	\$ 0.00	\$ 11,276.00	\$ 0.00	\$ 0.00	\$ 0.00	\$ 0.00
372001	Pasajes terrestres	\$ 2,448.00	\$ 0.00	\$ 2,448.00	\$ 0.00	\$ 0.00	\$ 0.00	\$ 0.00
372001	Pasajes terrestres	\$ 2,797.00	\$ 0.00	\$ 797.00	\$ 0.00	\$ 2,000.00	\$ 0.00	\$ 0.00
372001	Pasajes terrestres	\$ 686.00	\$ 0.00	\$ 686.00	\$ 0.00	\$ 0.00	\$ 0.00	\$ 0.00
375001	Viáticos en el país	\$ 19,152.00	\$ 0.00	\$ 19,152.00	\$ 0.00	\$ 0.00	\$ 0.00	\$ 0.00



Proyectos Solicitados por la Unidad Presupuestal

375001	Viáticos en el país	\$ 13,680.00	\$ 0.00	\$ 0.00	\$ 0.00	\$ 13,680.00	\$ 0.00	\$ 0.00
375001	Viáticos en el país	\$ 112,239.00	\$ 0.00	\$ 35,866.00	\$ 0.00	\$ 76,373.00	\$ 0.00	\$ 0.00
375001	Viáticos en el país	\$ 27,003.00	\$ 0.00	\$ 27,003.00	\$ 0.00	\$ 0.00	\$ 0.00	\$ 0.00
375001	Viáticos en el país	\$ 31,800.00	\$ 0.00	\$ 0.00	\$ 0.00	\$ 31,800.00	\$ 0.00	\$ 0.00
375001	Viáticos en el país	\$ 199,696.00	\$ 0.00	\$ 199,696.00	\$ 0.00	\$ 0.00	\$ 0.00	\$ 0.00
375001	Viáticos en el país	\$ 250,969.00	\$ 0.00	\$ 242,979.00	\$ 0.00	\$ 7,990.00	\$ 0.00	\$ 0.00
376001	Viáticos en el extranjero	\$ 7,500.00	\$ 0.00	\$ 7,500.00	\$ 0.00	\$ 0.00	\$ 0.00	\$ 0.00
381001	Gastos de Ceremonial	\$ 2,100.00	\$ 0.00	\$ 2,100.00	\$ 0.00	\$ 0.00	\$ 0.00	\$ 0.00
381001	Gastos de Ceremonial	\$ 15,075.00	\$ 0.00	\$ 875.00	\$ 0.00	\$ 14,200.00	\$ 0.00	\$ 0.00
383001	Congresos y convenciones	\$ 80,942.00	\$ 0.00	\$ 80,162.00	\$ 0.00	\$ 780.00	\$ 0.00	\$ 0.00
383001	Congresos y convenciones	\$ 57,050.00	\$ 0.00	\$ 57,050.00	\$ 0.00	\$ 0.00	\$ 0.00	\$ 0.00
383001	Congresos y convenciones	\$ 2,500.00	\$ 0.00	\$ 0.00	\$ 0.00	\$ 2,500.00	\$ 0.00	\$ 0.00
383001	Congresos y convenciones	\$ 36,900.00	\$ 0.00	\$ 36,900.00	\$ 0.00	\$ 0.00	\$ 0.00	\$ 0.00
385001	Gastos de representación	\$ 21,000.00	\$ 0.00	\$ 21,000.00	\$ 0.00	\$ 0.00	\$ 0.00	\$ 0.00
392005	Pago de otros impuestos	\$ 420.00	\$ 0.00	\$ 420.00	\$ 0.00	\$ 0.00	\$ 0.00	\$ 0.00
392006	Pago de derechos	\$ 590.00	\$ 0.00	\$ 590.00	\$ 0.00	\$ 0.00	\$ 0.00	\$ 0.00
392006	Pago de derechos	\$ 101,758.00	\$ 0.00	\$ 20,050.00	\$ 0.00	\$ 81,708.00	\$ 0.00	\$ 0.00
392006	Pago de derechos	\$ 30,185.00	\$ 0.00	\$ 0.00	\$ 0.00	\$ 30,185.00	\$ 0.00	\$ 0.00
392006	Pago de derechos	\$ 2,400.00	\$ 0.00	\$ 2,400.00	\$ 0.00	\$ 0.00	\$ 0.00	\$ 0.00
392006	Pago de derechos	\$ 2,673,192.00	\$ 0.00	\$ 0.00	\$ 0.00	\$ 2,673,192.00	\$ 0.00	\$ 0.00
399006	Otros servicios generales	\$ 1,114,250.00	\$ 0.00	\$ 8,750.00	\$ 0.00	\$ 1,105,500.00	\$ 0.00	\$ 0.00
399006	Otros servicios generales	\$ 174,000.00	\$ 0.00	\$ 4,000.00	\$ 0.00	\$ 170,000.00	\$ 0.00	\$ 0.00
399006	Otros servicios generales	\$ 1,994,136.00	\$ 0.00	\$ 67,780.00	\$ 0.00	\$ 1,926,356.00	\$ 0.00	\$ 0.00
399006	Otros servicios generales	\$ 5,200.00	\$ 0.00	\$ 5,200.00	\$ 0.00	\$ 0.00	\$ 0.00	\$ 0.00
SUBTOTALES:		\$ 18,441,856.00	\$ 0.00	\$ 3,539,044.00	\$ 0.00	\$ 14,902,812.00	\$ 0.00	\$ 0.00

CAPÍTULO 4000

PARTIDA	DESCRIPCIÓN	MONTO TOTAL	MONTO FEDERAL	MONTO T. ESTATAL	MONTO MUNICIPAL	INGRESOS GENERADOS	BENEFICIARIOS	OTROS
442001	Becas y otras ayudas para programas de capacitación	\$ 239,900.00	\$ 0.00	\$ 0.00	\$ 0.00	\$ 239,900.00	\$ 0.00	\$ 0.00
SUBTOTALES:		\$ 239,900.00	\$ 0.00	\$ 0.00	\$ 0.00	\$ 239,900.00	\$ 0.00	\$ 0.00

CAPÍTULO 5000

PARTIDA	DESCRIPCIÓN	MONTO TOTAL	MONTO FEDERAL	MONTO T. ESTATAL	MONTO MUNICIPAL	INGRESOS GENERADOS	BENEFICIARIOS	OTROS
511001	Muebles de oficina y estantería	\$ 6,000.00	\$ 0.00	\$ 0.00	\$ 0.00	\$ 6,000.00	\$ 0.00	\$ 0.00
515001	Bienes informáticos	\$ 388,000.00	\$ 0.00	\$ 0.00	\$ 0.00	\$ 388,000.00	\$ 0.00	\$ 0.00
519001	Equipo de Administración	\$ 50,000.00	\$ 0.00	\$ 0.00	\$ 0.00	\$ 50,000.00	\$ 0.00	\$ 0.00
521001	Equipos y aparatos audiovisuales	\$ 97,500.00	\$ 0.00	\$ 0.00	\$ 0.00	\$ 97,500.00	\$ 0.00	\$ 0.00
529001	Equipo Educativo y Recreativo	\$ 555,000.00	\$ 0.00	\$ 0.00	\$ 0.00	\$ 555,000.00	\$ 0.00	\$ 0.00
565001	Equipos y Aparatos de Comunicación y Telecomunicación	\$ 26,318.00	\$ 0.00	\$ 0.00	\$ 0.00	\$ 26,318.00	\$ 0.00	\$ 0.00
566001	Equipos de generación eléctrica, aparatos y accesorios eléctricos	\$ 224,000.00	\$ 0.00	\$ 0.00	\$ 0.00	\$ 224,000.00	\$ 0.00	\$ 0.00
569001	Otros equipos	\$ 12,700.00	\$ 0.00	\$ 0.00	\$ 0.00	\$ 12,700.00	\$ 0.00	\$ 0.00
SUBTOTALES:		\$ 1,359,518.00	\$ 0.00	\$ 0.00	\$ 0.00	\$ 1,359,518.00	\$ 0.00	\$ 0.00
TOTALES:		\$ 24,558,374.00	\$ 0.00	\$ 5,055,776.00	\$ 0.00	\$ 19,502,598.00	\$ 0.00	\$ 0.00

[Handwritten signature]

[Handwritten mark]

[Handwritten mark]

Proyectos Solicitados por la Unidad Presupuestal

Descripción	
Programa Sectorial:	Educación Pública
Programa Presupuestario:	Educación Superior
Nombre del Proyecto:	UNIVERSIDAD TECNOLÓGICA DE TULA - TEPEJI. PROGRAMAS EDUCATIVOS DE CALIDAD BRINDADOS.
Prioridad:	2
Objetivo del Proyecto:	Proporcionar educación de calidad a través de programas educativos pertinentes de Técnico Superior y de Ingeniería, atendiendo políticas de cobertura con equidad, desarrollo integral, atención extracurricular; así como proporcionar cursos de capacitación y actualización a los docentes propiciando al máximo el desarrollo de sus actitudes a fin de mejorar la calidad de su labor.
Fundamento Legal:	Artículo 19, Fracción I, Incisos d y e del Decreto No. 16 que Contiene la Ley Orgánica de la Universidad Tecnológica de Tula – Tepeji, publicada en el Periódico Oficial del 22 de septiembre de 2008.
Periodo de Ejecución:	Fecha de Inicio: 01/01/2018 Fecha de Términ 31/12/2018
Situación Actual	<p>Históricamente, este proyecto ha permitido el oportuno seguimiento académico de los estudiantes matriculados en los diferentes programas educativos, proceso que se ha logrado a través de la impartición de horas clase, evaluación de competencias, realización de prácticas, participación en eventos académicos, así como la realización de visitas de inducción a la industria. Las actividades han estado orientadas a la atención del 100% de la matrícula, esto ha contribuido de forma directa a obtener indicadores de medición que permiten evaluar el desempeño escolar para identificar áreas de oportunidad y establecer las estrategias para elevar y fortalecer los niveles de aprovechamiento académico, desarrollo de habilidades y destrezas, así como las competencias requeridas en las áreas de conocimiento generales y específicas.</p> <p>La Universidad Tecnológica de Tula - Tepeji creada en septiembre de 1991, cuenta actualmente con una oferta educativa conformada por 18 Programas Educativos a nivel Técnico Superior Universitario y 10 a nivel Ingeniería, todos enfocados a dar respuesta a las necesidades del sector productivo de la región, distribuidos en la UTTT y las Unidades Académicas de Chapulhuacán, creada en 2003 y de Tepetitlán en 2013. Todos los Programas Educativos son altamente profesionalizantes y con un enfoque basado en competencias profesionales.</p> <p>La Universidad Tecnológica Tula-Tepeji, ofrece un modelo que permite a los estudiantes un desarrollo profesional y humano, en el que una de las fortalezas se sustenta en el seguimiento académico a través de un (a) tutor (a) esto, con el objetivo de erradicar los índices de deserción escolar y elevar la eficiencia terminal de los estudiantes. De tal manera, que el desarrollo integral del estudiante como eje transformador de su entorno permite a la UTTT ser un puente que vincula al estudiante con la sociedad por tanto, es necesario reforzar la formación integral con actividades de desarrollo humano a la par de las académicas.</p> <p>Este proyecto tiene como finalidad profesionalizar al personal académico (profesores de tiempo completo, y personal de apoyo de los laboratorios de ciencia y tecnología e informática); incrementando su capacidad a través de la capacitación y/o actualización de los conocimientos y habilidades necesarios para el desarrollo de sus funciones y el logro de los objetivos de la institución. En 2017 se capacito a 8 docentes con los siguientes cursos y talleres: ventas: importancia para los detallistas, Manejo del cambio Coaching, How to improve your English Pronunciation and Diseño de Sistemas Fotovoltaicos Interconectados a la Red.</p> <p>Para medir los resultados del proceso de enseñanza-aprendizaje, es necesario establecer estrategias que permitan medir el desempeño escolar, por lo que se diseña un modelo de seguimiento académico que incluye todos los instrumentos de evaluación y medición de desempeño de los estudiantes matriculados en todos los programas educativos, esto se logra con el registro oportuno y eficiente de las evaluaciones de cada una de las unidades que conforman las asignaturas, tanto ordinarias como remediales, así como de los procesos de estadía. Derivado de este proceso se cuenta con la posibilidad de emitir documentos oficiales como: certificados parciales, constancias de estudio, certificados y títulos, mismos que se encuentran debidamente respaldados con la información generada y registrada en la base de datos institucional.</p> <p>Revisar los planes y programas de estudio, basados en el enfoque de competencias profesionales, considerando los aspectos fundamentales de cada asignatura, aplicando herramientas teórico - prácticas, para cumplir con las expectativas del sector industrial y social, teniendo en cuenta la innovación y los avances tecnológicos presentes.</p> <p>La universidad cuenta con 90 profesores de tiempo completo, los cuales requieren capacitación y actualización relacionada con las asignaturas que imparten o las funciones que realizan; y sobre todo derivadas de los nuevos retos que actualmente enfrenta la universidad. Aunque durante 2017 se tuvieron avances importantes, la capacitación y actualización del personal académico es una actividad permanente a la que se debe dar continuidad ya que contribuye en gran medida a elevar el nivel académico de la universidad.</p>
Justificación del Proyecto	<p>Este proyecto tiene como finalidad profesionalizar al personal académico (profesores de tiempo completo, y personal de apoyo de los laboratorios de ciencia y tecnología e informática); incrementando su capacidad a través de la capacitación y/o actualización de los conocimientos y habilidades necesarios para el desarrollo de sus funciones y el logro de los objetivos de la institución. En 2017 se capacito a 8 docentes con los siguientes cursos y talleres: ventas: importancia para los detallistas, Manejo del cambio Coaching, How to improve your English Pronunciation and Diseño de Sistemas Fotovoltaicos Interconectados a la Red.</p> <p>Para medir los resultados del proceso de enseñanza-aprendizaje, es necesario establecer estrategias que permitan medir el desempeño escolar, por lo que se diseña un modelo de seguimiento académico que incluye todos los instrumentos de evaluación y medición de desempeño de los estudiantes matriculados en todos los programas educativos, esto se logra con el registro oportuno y eficiente de las evaluaciones de cada una de las unidades que conforman las asignaturas, tanto ordinarias como remediales, así como de los procesos de estadía. Derivado de este proceso se cuenta con la posibilidad de emitir documentos oficiales como: certificados parciales, constancias de estudio, certificados y títulos, mismos que se encuentran debidamente respaldados con la información generada y registrada en la base de datos institucional.</p> <p>Revisar los planes y programas de estudio, basados en el enfoque de competencias profesionales, considerando los aspectos fundamentales de cada asignatura, aplicando herramientas teórico - prácticas, para cumplir con las expectativas del sector industrial y social, teniendo en cuenta la innovación y los avances tecnológicos presentes.</p> <p>La universidad cuenta con 90 profesores de tiempo completo, los cuales requieren capacitación y actualización relacionada con las asignaturas que imparten o las funciones que realizan; y sobre todo derivadas de los nuevos retos que actualmente enfrenta la universidad. Aunque durante 2017 se tuvieron avances importantes, la capacitación y actualización del personal académico es una actividad permanente a la que se debe dar continuidad ya que contribuye en gran medida a elevar el nivel académico de la universidad.</p>
Estrategias	<ul style="list-style-type: none"> * Realizar la supervisión del proceso, cuidando el cumplimiento de metas así como la atención oportuna a los estudiantes y de forma administrativa considerando la supervisión de la solicitud de insumos, valorando las estadísticas de servicios otorgados mensualmente y de acuerdo a la matrícula esperada. * Asistir periódicamente a reuniones con directores de otras Universidades Tecnológicas. Convocar estudiantes a participar en los talleres culturales y deportivos. * Organizar Torneos y Encuentros con Instituciones de Educación Media Superior y Superior. Organizar Concursos y Encuentros Artísticos. * El departamento de servicio médico al igual que el área de psicología otorga orientación individual o grupal enfocada a la prevención de adicciones, enfermedades y accidentes, así como de embarazos no planeados. * El área de la unidad de apoyo a estudiantes indígenas como parte de sus actividades ofrece a los alumnos adscritos al programa, talleres en el área de formación humana, servicio de cómputo, impresiones, asesorías, seguimiento a egresados, apoyo a la gestión de becas y diversas actividades que integren al total de la población estudiantil con el grupo de estudiantes adscritos al programa. * El departamento de servicio médico al igual que el área de psicología realiza conferencias preventivas, con temas enfocados a la prevención de embarazos no deseados. * Retomar las necesidades prioritarias derivadas del diagnóstico de capacitación y actualización del 2017. Elaborar un programa de capacitación y actualización que incluya la programación de los cursos necesarios para 2018.

Proyectos Solicitados por la Unidad Presupuestal

Líneas de Acción	<ul style="list-style-type: none"> * Seguimiento académico por Programa Educativo. * Fortalecer la formación práctica de los alumnos. Coordinación y seguimiento de servicios estudiantiles. * Participar en la actualización de planes y programas de estudio bajo el enfoque de competencias profesionales. * Realizar Convocatorias. * Enviar invitación para el Torneo de Liga Universitaria a instituciones de Educación Media Superior y Superior. * Difundir en diversos Medios Digitales los Encuentros y Concursos. * Fomentar hábitos saludables a fin de mantener un bienestar físico, mental y social, que por ende favorezca el desempeño escolar. * Capacitar y/o actualizar al personal académico de la institución con base en el diagnóstico de necesidades de capacitación.
Justificación de los Recursos	<p>4,400 estudiantes y aspirantes evaluados. 2 adecuaciones curriculares aprobadas.</p> <p>11,793 estudiantes participantes en actividades culturales, deportivas y recreativas. 1,110 estudiantes beneficiados en atención compensatoria. 200 personal docente capacitado y actualizado.</p>
Situación Esperada	<ul style="list-style-type: none"> * Lograr que el 100% de los alumnos sean debidamente evaluados y que se les dé seguimiento académico de tal manera que permita que el proceso enseñanza-aprendizaje sea pertinente y de calidad. * Contar con planes y programas de estudio actualizados y pertinentes, que permitan coadyuvar en su formación profesional fortaleciendo sus habilidades, destrezas y actitudes para un desempeño aceptable en el sector industrial y social. * Aumentar el porcentaje de participación en Actividades Culturales y Deportivas. * Disminuir el porcentaje cuatrimestral de deserciones que sean originadas por problemas personales, familiares, laborales o de salud. * Incrementar el porcentaje de alumnos indígenas estudiando en instituciones de educación superior. * Capacitar y/o actualizar los conocimientos y /o habilidades necesarios de los Profesores de Tiempo Completo.

Observaciones:

Beneficiarios

Población Objetivo: Estudiantes

Característica Poblacional: Educación Superior

	Prenatal (de 0 a 3 años)	Niños (Hasta 12 años)	Adolescentes (Hasta 18 años)	Jovenes (Hasta 29 años)	Adultos (Hasta 59 años)	Adultos Mayores (60 años o más)
Hombres	0	0	0	2,200	0	0
Mujeres	0	0	0	2,200	0	0
Sin Enfoque	0	0	0	0	0	0

Alineación PED (Armonizada)

Clave del Proyecto:

Unidad Responsable: 40 - Organismos Descentralizados

Unidad Presupuestal: 44 - Universidad Tecnológica de Tula-Tepeji

Objetivo ODS: Garantizar una educación inclusiva, equitativa y de calidad y promover oportunidades de aprendizaje durante toda la vida

Meta ODS: Garantizar que todos los estudiantes adquieran los conocimientos teóricos y prácticos necesarios para promover el desarrollo sostenible, en

Finalidad: Desarrollo Social **Función:** Educación **SubFunción:** Educación Superior

Eje Estratégico: Hidalgo humano e igualitario **Objetivo Estratégico:** Educación de relevancia y equipada **Objetivo General:** Incrementar la cobertura del sector educativo en el estado de Hidalgo.

Estrategia: Aumentar la matrícula de Educación Media Superior y Superior. **Líneas de Acción:** Diversificar la oferta educativa acorde con las actividades existentes y potenciales en el estado.

Programa Sectorial: Educación Pública **Programa Presupuestario:** Educación Superior

Ramo: Educación

Espacio Geográfico: Municipio: Tula de Allende Localidad: Colonia el Sesenta y Uno

Proyectos Solicitados por la Unidad Presupuestal

Estructura Presupuestal

CAPÍTULO 2000

PARTIDA	DESCRIPCIÓN	MONTO TOTAL	MONTO FEDERAL	MONTO T. ESTATAL	MONTO MUNICIPAL	INGRESOS GENERADOS	BENEFICIARIOS	OTROS
211001	Material de Oficina	\$ 812,295.00	\$ 0.00	\$ 66,036.00	\$ 0.00	\$ 746,259.00	\$ 0.00	\$ 0.00
211002	Gastos de Oficina	\$ 20,882.00	\$ 0.00	\$ 10,507.00	\$ 0.00	\$ 10,375.00	\$ 0.00	\$ 0.00
214001	Materiales y útiles consumibles para el procesamiento en equipos y bienes informáticos	\$ 183,825.00	\$ 0.00	\$ 119,819.00	\$ 0.00	\$ 64,006.00	\$ 0.00	\$ 0.00
215001	Suscripciones a Publicaciones y Periódicos	\$ 5,350.00	\$ 0.00	\$ 5,350.00	\$ 0.00	\$ 0.00	\$ 0.00	\$ 0.00
216001	Material de Limpieza	\$ 95.00	\$ 0.00	\$ 95.00	\$ 0.00	\$ 0.00	\$ 0.00	\$ 0.00
221001	Alimentación de Personas	\$ 36,352.00	\$ 0.00	\$ 29,745.00	\$ 0.00	\$ 6,607.00	\$ 0.00	\$ 0.00
223001	Utensilios para el Servicio de Alimentación	\$ 1,240.00	\$ 0.00	\$ 720.00	\$ 0.00	\$ 520.00	\$ 0.00	\$ 0.00
243001	Cal, yeso y productos de yeso	\$ 2,400.00	\$ 0.00	\$ 2,400.00	\$ 0.00	\$ 0.00	\$ 0.00	\$ 0.00
244001	Madera y productos de madera	\$ 580.00	\$ 0.00	\$ 580.00	\$ 0.00	\$ 0.00	\$ 0.00	\$ 0.00
246001	Material Eléctrico	\$ 20,365.00	\$ 0.00	\$ 20,365.00	\$ 0.00	\$ 0.00	\$ 0.00	\$ 0.00
246002	Material Electrónico	\$ 2,052.00	\$ 0.00	\$ 2,052.00	\$ 0.00	\$ 0.00	\$ 0.00	\$ 0.00
247001	Artículos metálicos para la construcción	\$ 2,200.00	\$ 0.00	\$ 2,200.00	\$ 0.00	\$ 0.00	\$ 0.00	\$ 0.00
249001	Otros materiales y artículos de construcción y reparación	\$ 1,453.00	\$ 0.00	\$ 1,453.00	\$ 0.00	\$ 0.00	\$ 0.00	\$ 0.00
251001	Sustancias Químicas	\$ 6,779.00	\$ 0.00	\$ 6,779.00	\$ 0.00	\$ 0.00	\$ 0.00	\$ 0.00
252001	Plaguicidas, Abonos y Fertilizantes	\$ 5,203.00	\$ 0.00	\$ 5,203.00	\$ 0.00	\$ 0.00	\$ 0.00	\$ 0.00
253001	Medicinas y Productos Farmacéuticos	\$ 12,783.00	\$ 0.00	\$ 12,783.00	\$ 0.00	\$ 0.00	\$ 0.00	\$ 0.00
254001	Materiales, accesorios y suministros médicos	\$ 4,973.00	\$ 0.00	\$ 4,973.00	\$ 0.00	\$ 0.00	\$ 0.00	\$ 0.00
255001	Materiales, accesorios y suministros de laboratorio	\$ 120.00	\$ 0.00	\$ 120.00	\$ 0.00	\$ 0.00	\$ 0.00	\$ 0.00
259001	Otros productos químicos	\$ 15,061.00	\$ 0.00	\$ 15,061.00	\$ 0.00	\$ 0.00	\$ 0.00	\$ 0.00
261001	Combustibles y Lubricantes para vehículos y equipos terrestres	\$ 262,418.00	\$ 0.00	\$ 246,583.00	\$ 0.00	\$ 15,835.00	\$ 0.00	\$ 0.00
271001	Vestuario y uniformes	\$ 13,119.00	\$ 0.00	\$ 13,119.00	\$ 0.00	\$ 0.00	\$ 0.00	\$ 0.00
273001	Artículos Deportivos	\$ 21,793.00	\$ 0.00	\$ 21,793.00	\$ 0.00	\$ 0.00	\$ 0.00	\$ 0.00
291001	Herramientas Menores	\$ 3,993.00	\$ 0.00	\$ 3,993.00	\$ 0.00	\$ 0.00	\$ 0.00	\$ 0.00
292001	Refacciones y accesorios menores de edificios	\$ 2,122.00	\$ 0.00	\$ 2,122.00	\$ 0.00	\$ 0.00	\$ 0.00	\$ 0.00
294001	Refacciones y accesorios menores de equipo de cómputo y tecnologías de la información	\$ 25,656.00	\$ 0.00	\$ 20,896.00	\$ 0.00	\$ 4,760.00	\$ 0.00	\$ 0.00
298001	Refacciones y accesorios menores de maquinaria y otros equipos	\$ 3,777.00	\$ 0.00	\$ 3,777.00	\$ 0.00	\$ 0.00	\$ 0.00	\$ 0.00
SUBTOTALES:		\$ 1,466,886.00	\$ 0.00	\$ 618,524.00	\$ 0.00	\$ 848,362.00	\$ 0.00	\$ 0.00

CAPÍTULO 3000

PARTIDA	DESCRIPCIÓN	MONTO TOTAL	MONTO FEDERAL	MONTO T. ESTATAL	MONTO MUNICIPAL	INGRESOS GENERADOS	BENEFICIARIOS	OTROS
312001	Gas	\$ 1,000.00	\$ 0.00	\$ 1,000.00	\$ 0.00	\$ 0.00	\$ 0.00	\$ 0.00
318001	Servicio Postal	\$ 590.00	\$ 0.00	\$ 590.00	\$ 0.00	\$ 0.00	\$ 0.00	\$ 0.00
323002	Arrendamiento de Equipo de Fotocopiado	\$ 54,379.00	\$ 0.00	\$ 37,629.00	\$ 0.00	\$ 16,750.00	\$ 0.00	\$ 0.00
329001	Otros arrendamientos	\$ 245,975.00	\$ 0.00	\$ 800.00	\$ 0.00	\$ 245,175.00	\$ 0.00	\$ 0.00
334001	Capacitación	\$ 53,750.00	\$ 0.00	\$ 53,750.00	\$ 0.00	\$ 0.00	\$ 0.00	\$ 0.00
336002	Formas valoradas	\$ 550,620.00	\$ 0.00	\$ 0.00	\$ 0.00	\$ 550,620.00	\$ 0.00	\$ 0.00
339003	Servicios Integrales	\$ 440,000.00	\$ 0.00	\$ 0.00	\$ 0.00	\$ 440,000.00	\$ 0.00	\$ 0.00
351001	Conservación y mantenimiento menor de inmuebles	\$ 600.00	\$ 0.00	\$ 600.00	\$ 0.00	\$ 0.00	\$ 0.00	\$ 0.00
353001	Instalación, reparación y mantenimiento de bienes informáticos	\$ 21,245.00	\$ 0.00	\$ 5,000.00	\$ 0.00	\$ 16,245.00	\$ 0.00	\$ 0.00
357001	Mantenimiento de Maquinaria y Equipo	\$ 1,050.00	\$ 0.00	\$ 1,050.00	\$ 0.00	\$ 0.00	\$ 0.00	\$ 0.00
358001	Servicios de limpieza y manejo de desechos	\$ 600.00	\$ 0.00	\$ 600.00	\$ 0.00	\$ 0.00	\$ 0.00	\$ 0.00
359001	Servicios de jardinería y fumigación	\$ 2,625.00	\$ 0.00	\$ 2,625.00	\$ 0.00	\$ 0.00	\$ 0.00	\$ 0.00
361001	Difusión de programas y actividades gubernamentales	\$ 615,874.00	\$ 0.00	\$ 6,650.00	\$ 0.00	\$ 609,224.00	\$ 0.00	\$ 0.00
371001	Pasajes aéreos	\$ 19,941.00	\$ 0.00	\$ 19,941.00	\$ 0.00	\$ 0.00	\$ 0.00	\$ 0.00
372001	Pasajes terrestres	\$ 26,406.00	\$ 0.00	\$ 26,406.00	\$ 0.00	\$ 0.00	\$ 0.00	\$ 0.00
375001	Viáticos en el país	\$ 250,969.00	\$ 0.00	\$ 242,979.00	\$ 0.00	\$ 7,990.00	\$ 0.00	\$ 0.00
381001	Gastos de Ceremonial	\$ 15,075.00	\$ 0.00	\$ 875.00	\$ 0.00	\$ 14,200.00	\$ 0.00	\$ 0.00
383001	Congresos y convenciones	\$ 80,942.00	\$ 0.00	\$ 80,162.00	\$ 0.00	\$ 780.00	\$ 0.00	\$ 0.00
392006	Pago de derechos	\$ 2,673,192.00	\$ 0.00	\$ 0.00	\$ 0.00	\$ 2,673,192.00	\$ 0.00	\$ 0.00
399006	Otros servicios generales	\$ 1,114,250.00	\$ 0.00	\$ 8,750.00	\$ 0.00	\$ 1,105,500.00	\$ 0.00	\$ 0.00
SUBTOTALES:		\$ 6,169,083.00	\$ 0.00	\$ 489,407.00	\$ 0.00	\$ 5,679,676.00	\$ 0.00	\$ 0.00
TOTALES:		\$ 7,635,969.00	\$ 0.00	\$ 1,107,931.00	\$ 0.00	\$ 6,528,038.00	\$ 0.00	\$ 0.00

Proyectos Solicitados por la Unidad Presupuestal

CAPÍTULO 2000

Calendarización del Gasto por Partida														
Partida	Tipo de Inversión	Enero	Febrero	Marzo	Abril	Mayo	Junio	Julio	Agosto	Septiembre	Octubre	Noviembre	Diciembre	Total
211001	Ingresos Generales	\$0.00	\$0.00	\$746,259.00	\$0.00	\$0.00	\$0.00	\$0.00	\$0.00	\$0.00	\$0.00	\$0.00	\$0.00	\$746,259.00
211001	T. Estatal	\$0.00	\$0.00	\$66,036.00	\$0.00	\$0.00	\$0.00	\$0.00	\$0.00	\$0.00	\$0.00	\$0.00	\$0.00	\$66,036.00
211002	T. Estatal	\$509.00	\$330.00	\$1,725.00	\$1,390.00	\$195.00	\$230.00	\$1,784.00	\$250.00	\$1,025.00	\$2,037.00	\$282.00	\$750.00	\$10,507.00
211002	Ingresos Generales	\$0.00	\$3,400.00	\$0.00	\$1,250.00	\$600.00	\$0.00	\$375.00	\$3,400.00	\$0.00	\$230.00	\$1,120.00	\$0.00	\$10,375.00
214001	Ingresos Generales	\$0.00	\$0.00	\$64,006.00	\$0.00	\$0.00	\$0.00	\$0.00	\$0.00	\$0.00	\$0.00	\$0.00	\$0.00	\$64,006.00
214001	T. Estatal	\$0.00	\$0.00	\$119,819.00	\$0.00	\$0.00	\$0.00	\$0.00	\$0.00	\$0.00	\$0.00	\$0.00	\$0.00	\$119,819.00
215001	T. Estatal	\$0.00	\$0.00	\$5,350.00	\$0.00	\$0.00	\$0.00	\$0.00	\$0.00	\$0.00	\$0.00	\$0.00	\$0.00	\$5,350.00
216001	T. Estatal	\$0.00	\$0.00	\$0.00	\$41.00	\$0.00	\$27.00	\$0.00	\$27.00	\$0.00	\$0.00	\$0.00	\$0.00	\$95.00
221001	T. Estatal	\$29,745.00	\$0.00	\$0.00	\$0.00	\$0.00	\$0.00	\$0.00	\$0.00	\$0.00	\$0.00	\$0.00	\$0.00	\$29,745.00
221001	Ingresos Generales	\$6,607.00	\$0.00	\$0.00	\$0.00	\$0.00	\$0.00	\$0.00	\$0.00	\$0.00	\$0.00	\$0.00	\$0.00	\$6,607.00
223001	Ingresos Generales	\$0.00	\$0.00	\$0.00	\$0.00	\$0.00	\$0.00	\$0.00	\$0.00	\$0.00	\$0.00	\$520.00	\$0.00	\$520.00
223001	T. Estatal	\$720.00	\$0.00	\$0.00	\$0.00	\$0.00	\$0.00	\$0.00	\$0.00	\$0.00	\$0.00	\$0.00	\$0.00	\$720.00
243001	T. Estatal	\$300.00	\$300.00	\$300.00	\$300.00	\$300.00	\$300.00	\$300.00	\$300.00	\$0.00	\$0.00	\$0.00	\$0.00	\$2,400.00
244001	T. Estatal	\$0.00	\$0.00	\$0.00	\$580.00	\$0.00	\$0.00	\$0.00	\$0.00	\$0.00	\$0.00	\$0.00	\$0.00	\$580.00
246001	T. Estatal	\$9,330.00	\$1,018.00	\$1,230.00	\$6,350.00	\$222.00	\$167.00	\$320.00	\$167.00	\$324.00	\$904.00	\$166.00	\$167.00	\$20,365.00
246002	T. Estatal	\$18.00	\$1,368.00	\$666.00	\$0.00	\$0.00	\$0.00	\$0.00	\$0.00	\$0.00	\$0.00	\$0.00	\$0.00	\$2,052.00
247001	T. Estatal	\$0.00	\$1,100.00	\$0.00	\$0.00	\$1,100.00	\$0.00	\$0.00	\$0.00	\$0.00	\$0.00	\$0.00	\$0.00	\$2,200.00
249001	T. Estatal	\$227.00	\$0.00	\$485.00	\$350.00	\$70.00	\$0.00	\$0.00	\$0.00	\$321.00	\$0.00	\$0.00	\$0.00	\$1,453.00
251001	T. Estatal	\$1,293.00	\$2,900.00	\$0.00	\$0.00	\$1,293.00	\$0.00	\$0.00	\$0.00	\$1,293.00	\$0.00	\$0.00	\$0.00	\$6,779.00
252001	T. Estatal	\$0.00	\$5,203.00	\$0.00	\$0.00	\$0.00	\$0.00	\$0.00	\$0.00	\$0.00	\$0.00	\$0.00	\$0.00	\$5,203.00
253001	T. Estatal	\$103.00	\$0.00	\$310.00	\$4,200.00	\$103.00	\$3,636.00	\$0.00	\$4,226.00	\$205.00	\$0.00	\$0.00	\$0.00	\$12,783.00
254001	T. Estatal	\$0.00	\$184.00	\$0.00	\$1,767.00	\$0.00	\$1,562.00	\$0.00	\$1,276.00	\$0.00	\$184.00	\$0.00	\$0.00	\$4,973.00
255001	T. Estatal	\$30.00	\$0.00	\$0.00	\$30.00	\$0.00	\$0.00	\$0.00	\$0.00	\$60.00	\$0.00	\$0.00	\$0.00	\$120.00
259001	T. Estatal	\$0.00	\$0.00	\$0.00	\$15,061.00	\$0.00	\$0.00	\$0.00	\$0.00	\$0.00	\$0.00	\$0.00	\$0.00	\$15,061.00
261001	T. Estatal	\$0.00	\$0.00	\$0.00	\$0.00	\$0.00	\$0.00	\$0.00	\$0.00	\$0.00	\$1,000.00	\$0.00	\$0.00	\$1,000.00
261001	T. Estatal	\$0.00	\$0.00	\$245,583.00	\$0.00	\$0.00	\$0.00	\$0.00	\$0.00	\$0.00	\$0.00	\$0.00	\$0.00	\$245,583.00
261001	Ingresos Generales	\$0.00	\$0.00	\$15,835.00	\$0.00	\$0.00	\$0.00	\$0.00	\$0.00	\$0.00	\$0.00	\$0.00	\$0.00	\$15,835.00
271001	T. Estatal	\$5,619.00	\$7,500.00	\$0.00	\$0.00	\$0.00	\$0.00	\$0.00	\$0.00	\$0.00	\$0.00	\$0.00	\$0.00	\$13,119.00
273001	T. Estatal	\$5,195.00	\$1,850.00	\$3,350.00	\$5,175.00	\$0.00	\$0.00	\$548.00	\$5,675.00	\$0.00	\$0.00	\$0.00	\$0.00	\$21,793.00
291001	T. Estatal	\$190.00	\$0.00	\$1,392.00	\$105.00	\$85.00	\$0.00	\$0.00	\$2,051.00	\$170.00	\$0.00	\$0.00	\$0.00	\$3,993.00
292001	T. Estatal	\$1,156.00	\$161.00	\$322.00	\$0.00	\$0.00	\$0.00	\$0.00	\$0.00	\$161.00	\$322.00	\$0.00	\$0.00	\$2,122.00
294001	T. Estatal	\$4,996.00	\$0.00	\$0.00	\$3,858.00	\$11,900.00	\$0.00	\$0.00	\$0.00	\$0.00	\$142.00	\$0.00	\$0.00	\$20,896.00
294001	Ingresos Generales	\$4,760.00	\$0.00	\$0.00	\$0.00	\$0.00	\$0.00	\$0.00	\$0.00	\$0.00	\$0.00	\$0.00	\$0.00	\$4,760.00
298001	T. Estatal	\$0.00	\$3,777.00	\$0.00	\$0.00	\$0.00	\$0.00	\$0.00	\$0.00	\$0.00	\$0.00	\$0.00	\$0.00	\$3,777.00

CAPÍTULO 3000

Calendarización del Gasto por Partida														
Partida	Tipo de Inversión	Enero	Febrero	Marzo	Abril	Mayo	Junio	Julio	Agosto	Septiembre	Octubre	Noviembre	Diciembre	Total
312001	T. Estatal	\$0.00	\$0.00	\$1,000.00	\$0.00	\$0.00	\$0.00	\$0.00	\$0.00	\$0.00	\$0.00	\$0.00	\$0.00	\$1,000.00
318001	T. Estatal	\$0.00	\$148.00	\$148.00	\$0.00	\$0.00	\$0.00	\$0.00	\$0.00	\$146.00	\$148.00	\$0.00	\$0.00	\$590.00
323002	Ingresos Generales	\$0.00	\$0.00	\$16,750.00	\$0.00	\$0.00	\$0.00	\$0.00	\$0.00	\$0.00	\$0.00	\$0.00	\$0.00	\$16,750.00
323002	T. Estatal	\$0.00	\$0.00	\$37,629.00	\$0.00	\$0.00	\$0.00	\$0.00	\$0.00	\$0.00	\$0.00	\$0.00	\$0.00	\$37,629.00
329001	Ingresos Generales	\$0.00	\$106,535.00	\$10,060.00	\$226.00	\$0.00	\$0.00	\$0.00	\$106,535.00	\$0.00	\$10,286.00	\$11,533.00	\$0.00	\$245,175.00
329001	T. Estatal	\$0.00	\$0.00	\$400.00	\$0.00	\$0.00	\$0.00	\$0.00	\$0.00	\$400.00	\$0.00	\$0.00	\$0.00	\$800.00
334001	T. Estatal	\$0.00	\$3,750.00	\$0.00	\$20,000.00	\$0.00	\$0.00	\$0.00	\$10,000.00	\$0.00	\$0.00	\$0.00	\$20,000.00	\$53,750.00
336002	Ingresos Generales	\$550,620.00	\$0.00	\$0.00	\$0.00	\$0.00	\$0.00	\$0.00	\$0.00	\$0.00	\$0.00	\$0.00	\$0.00	\$550,620.00
339003	Ingresos Generales	\$0.00	\$0.00	\$0.00	\$0.00	\$0.00	\$0.00	\$0.00	\$440,000.00	\$0.00	\$0.00	\$0.00	\$0.00	\$440,000.00
351001	T. Estatal	\$0.00	\$600.00	\$0.00	\$0.00	\$0.00	\$0.00	\$0.00	\$0.00	\$0.00	\$0.00	\$0.00	\$0.00	\$600.00
353001	T. Estatal	\$1,000.00	\$1,000.00	\$0.00	\$2,000.00	\$0.00	\$0.00	\$1,000.00	\$0.00	\$0.00	\$0.00	\$0.00	\$0.00	\$5,000.00
353001	Ingresos Generales	\$5,415.00	\$0.00	\$0.00	\$5,415.00	\$0.00	\$0.00	\$5,415.00	\$0.00	\$0.00	\$0.00	\$0.00	\$0.00	\$16,245.00
357001	T. Estatal	\$0.00	\$250.00	\$550.00	\$0.00	\$0.00	\$0.00	\$0.00	\$0.00	\$250.00	\$0.00	\$0.00	\$0.00	\$1,050.00
358001	T. Estatal	\$0.00	\$0.00	\$600.00	\$0.00	\$0.00	\$0.00	\$0.00	\$0.00	\$0.00	\$0.00	\$0.00	\$0.00	\$600.00



Proyectos Solicitados por la Unidad Presupuestal

359001	T. Estatal	\$0.00	\$0.00	\$2,625.00	\$0.00	\$0.00	\$0.00	\$0.00	\$0.00	\$0.00	\$0.00	\$0.00	\$0.00	\$2,625.00
361001	T. Estatal	\$1,600.00	\$1,050.00	\$1,550.00	\$300.00	\$1,650.00	\$0.00	\$0.00	\$300.00	\$0.00	\$0.00	\$0.00	\$300.00	\$6,650.00
361001	Ingresos Genera	\$0.00	\$7,540.00	\$0.00	\$4,844.00	\$0.00	\$0.00	\$0.00	\$398,540.00	\$195,500.00	\$0.00	\$3,000.00	\$0.00	\$609,224.00
371001	T. Estatal	\$0.00	\$3,819.00	\$5,774.00	\$2,500.00	\$2,174.00	\$0.00	\$2,174.00	\$0.00	\$0.00	\$3,500.00	\$0.00	\$0.00	\$19,941.00
372001	T. Estatal	\$2,218.00	\$1,756.00	\$4,812.00	\$2,036.00	\$3,572.00	\$1,488.00	\$900.00	\$3,789.00	\$2,446.00	\$2,200.00	\$1,189.00	\$0.00	\$26,406.00
375001	T. Estatal	\$13,388.00	\$35,020.00	\$43,318.00	\$16,446.00	\$18,852.00	\$18,395.00	\$11,673.00	\$17,389.00	\$18,860.00	\$26,773.00	\$19,032.00	\$3,833.00	\$242,979.00
375001	Ingresos Genera	\$510.00	\$405.00	\$745.00	\$480.00	\$480.00	\$405.00	\$970.00	\$585.00	\$330.00	\$585.00	\$2,165.00	\$330.00	\$7,990.00
381001	Ingresos Genera	\$0.00	\$3,000.00	\$0.00	\$3,500.00	\$0.00	\$0.00	\$0.00	\$3,000.00	\$0.00	\$0.00	\$4,700.00	\$0.00	\$14,200.00
381001	T. Estatal	\$0.00	\$0.00	\$0.00	\$0.00	\$0.00	\$0.00	\$0.00	\$0.00	\$875.00	\$0.00	\$0.00	\$0.00	\$875.00
383001	T. Estatal	\$0.00	\$14,993.00	\$24,824.00	\$10,000.00	\$5,700.00	\$0.00	\$0.00	\$8,700.00	\$3,875.00	\$8,270.00	\$5,800.00	\$0.00	\$80,162.00
383001	Ingresos Genera	\$0.00	\$0.00	\$0.00	\$390.00	\$0.00	\$0.00	\$0.00	\$0.00	\$0.00	\$390.00	\$0.00	\$0.00	\$780.00
392006	Ingresos Genera	\$0.00	\$0.00	\$0.00	\$0.00	\$4,260.00	\$1,227,132.00	\$0.00	\$0.00	\$0.00	\$1,441,800.00	\$0.00	\$0.00	\$2,673,192.00
399006	Ingresos Genera	\$0.00	\$0.00	\$0.00	\$0.00	\$256,800.00	\$0.00	\$826,800.00	\$22,100.00	\$0.00	\$0.00	\$0.00	\$0.00	\$1,105,500.00
399006	T. Estatal	\$0.00	\$0.00	\$0.00	\$0.00	\$0.00	\$0.00	\$0.00	\$8,750.00	\$0.00	\$0.00	\$0.00	\$0.00	\$8,750.00

Evaluación del Desempeño

Indicadores

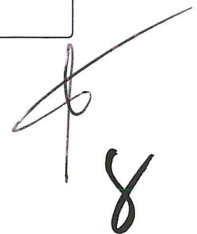
Datos de Identificación del Indicador		Datos del Indicador	
Nombre del indicador:	COSTO PROMEDIO POR ESTUDIANTE	Fórmula del indicador:	CPE= (SOFEIP/MTI)
Nivel:	COMPONENTE	Unidad de Medida Resultado:	PROMEDIO
Dimensión a Medir:	ECONOMIA	Rango de Valor:	OTROS
Objetivo del Indicador:	MEDIR EL COSTO PROMEDIO POR ESTUDIANTE CON RESPECTO A LA MATRÍCULA TOTAL INSCRITA	Frecuencia de Medición:	
Interpretación del indicador:	A MAYOR COSTO PROMEDIO MEJORES CONDICIONES EDUCATIVAS	Cobertura:	ESTATAL

Actividades Calendarizadas

Descripción	Cantidad Anual	Ene	Feb	Mar	Abr	May	Jun	Jul	Ago	Sep	Oct	Nov	Dic
Adecuación Curricular. Actualización de planes y programas de estudio de educación superior.	2	0	0	0	0	0	0	0	0	2	0	0	0
Evaluación del Desempeño Escolar. Evaluación a aspirantes de educación superior.	4,400	0	0	0	0	0	0	0	0	4,400	0	0	0
Actividades Culturales, Deportivas y Recreativas. Participación de la comunidad estudiantil en actividades culturales, deportivas y recreativas de edu	11,793	528	816	600	469	700	2,350	1,250	1,050	1,280	1,280	770	700
Atención Compensatoria. Realización de acciones para la atención compensatoria de estudiantes de educación superior.	1,110	50	100	100	100	50	100	100	100	50	120	120	120
Capacitación y Actualización del Personal Docente. Fortalecimiento al perfil profesional del personal académico de educación superior.	200	0	0	0	60	0	0	0	80	0	0	0	60

Proyectos Solicitados por la Unidad Presupuestal

Descripción						
Programa Sectorial:	Educación Pública					
Programa Presupuestario:	Educación Superior					
Nombre del Proyecto:	UNIVERSIDAD TECNOLÓGICA DE TULA - TEPEJI. BECAS OTORGADAS.					
Prioridad:	5					
Objetivo del Proyecto:	Otorgar y gestionar con principios de equidad, apoyos económicos o en especie a estudiantes que tienen un buen desempeño académico, o por su situación económica, social y cultural se encuentran en desventaja, para lograr su permanencia y conclusión exitosa de sus estudios en Educación Superior.					
Fundamento Legal:	Artículo 19, Fracción I, Incisos d y e del Decreto No. 16 que Contiene la Ley Orgánica de la Universidad Tecnológica de Tula – Tepeji, publicada en el Periódico Oficial del 22 de septiembre de 2008.					
Periodo de Ejecución:	Fecha de Inicio: 01/01/2018 Fecha de Términ 31/12/2018					
Situación Esperada	Que más estudiantes tengan acceso a los programas de becas, así como coadyuvar en el gasto familiar y que por cuestiones económicas el estudiante no deserte a la educación superior.					
Justificación de los Recursos	96 Estudiantes becados.					
Líneas de Acción	1.- Impulsar una distribución más equitativa de las oportunidades que ofrece la Institución. 2.- Contribuir a aumentar el número de apoyos a los estudiantes. 3.- Fomentar la ampliación de la cobertura del programa de becas entre los estudiantes					
Estrategias	1.- Identificar e involucrar a los estudiantes que necesitan el apoyo. 2.- Conocer el impacto del proyecto de becas en los índices de rendimiento académico y deserción escolar. 3.- Ampliar las oportunidades de acceso a la educación superior.					
Justificación del Proyecto	En la región donde se ubica la Universidad habitan jóvenes provenientes de comunidades donde el acceso a la educación superior es limitado, de ahí la necesidad de buscar beneficios para ellos, ofrecer el acceso a estudios superiores y gestionar becas de estudio en apoyo a los alumnos de escasos recursos económicos que les permitan concluir con una carrera universitaria. Mediante la implementación de los programas de becas que incentiven al estudiante a continuar sus estudios, se logra alcanzar un desarrollo académico de excelencia y por ende se fortalece el proceso enseñanza- aprendizaje. La beca y apoyo Institucional coadyuva a la superación académica de los alumnos, así también impulsa a aquellos que su condición económica es limitada, por lo que necesariamente habrá que considerar que los aspirantes a obtener una beca se encuentren en esta situación.					
Situación Actual	En todo sistema de Educación Superior es necesario e importante que se implementen programas destinados a fomentar una educación de calidad tanto académica como integralmente, así también propiciar para que un mayor número de jóvenes en condiciones económicas adversas accedan a los servicios públicos de educación y terminen oportunamente sus estudios universitarios, de tal manera que es necesario contar con un programa de becas que permita al estudiante contar con un estímulo académico o apoyo económico, acción que permitirá avanzar en el propósito de lograr la equidad educativa e incrementar la tasa de atención del grupo de edad vinculado con el sistema de educación superior, así como construir una sociedad más y mejor educada. En la actualidad, con los programas de becas se abate la deserción escolar y se propicia que las familias tengan un mejor desarrollo, puesto que cada vez se tiene un número mayor de jóvenes que desean acceder a un programa de becas, por lo que es indispensable que se destinen mayores recursos para su promoción. Para la Universidad Tecnológica de Tula Tepeji, es fundamental la ejecución de estos programas debido a la demanda de aspirantes a obtener una beca, por lo que se trabaja para que los jóvenes tengan acceso a nuevas oportunidades y el seguimiento a las ya existentes.					
Observaciones:						
Beneficiarios						
Población Objetivo:	Estudiantes					
Característica Poblacional:	Educación Superior					
	Prenatal (de 0 a 3 años)	Niños (Hasta 12 años)	Adolescentes (Hasta 18 años)	Jovenes (Hasta 29 años)	Adultos (Hasta 59 años)	Adultos Mayores (60 años o más)
Hombres	0	0	0	2,200	0	0
Mujeres	0	0	0	2,200	0	0
Sin Enfoque	0	0	0	0	0	0



Proyectos Solicitados por la Unidad Presupuestal

Alineación PED (Armonizada)			
Clave del Proyecto:			
Unidad Responsable:	40 - Organismos Descentralizados		
Unidad Presupuestal:	44 - Universidad Tecnológica de Tula-Tepic		
Objetivo ODS:	Garantizar una educación inclusiva, equitativa y de calidad y promover oportunidades de aprendizaje durante toda la vida	Meta ODS:	Asegurar el acceso en condiciones de igualdad para todos los hombres y las mujeres a formación técnica, profesional y superior de calidad,
Finalidad:	Desarrollo Social	Función:	Educación
		SubFunción:	Educación Superior
Eje Estratégico:	Hidalgo humano e igualitario	Objetivo Estratégico:	Educación de relevancia y equipada
		Objetivo General:	Ofrecer educación incluyente y equitativa en todos los niveles y modalidades.
Estrategia:	Establecer en todos los planes y programas de estudio o proyectos del sector educativo, la inclusión con perspectiva de	Líneas de Acción:	Impulsar el enfoque de perspectiva de género dentro de los planes y programas de estudio de los diferentes subsistemas de Educación Media
Programa Sectorial:	Educación Pública	Programa Presupuestario:	Educación Superior
Ramo:	Educación		
Espacio Geográfico:	Municipio: Tula de Allende	Localidad:	Colonia el Sesenta y Uno

Estructura Presupuestal

CAPÍTULO 2000

PARTIDA	DESCRIPCIÓN	MONTO TOTAL	MONTO FEDERAL	MONTO T. ESTATAL	MONTO MUNICIPAL	INGRESOS GENERADOS	BENEFICIARIOS	OTROS
211001	Material de Oficina	\$ 3,242.00	\$ 0.00	\$ 0.00	\$ 0.00	\$ 3,242.00	\$ 0.00	\$ 0.00
214001	Materiales y útiles consumibles para el procesamiento en equipos y bienes informáticos	\$ 5,475.00	\$ 0.00	\$ 0.00	\$ 0.00	\$ 5,475.00	\$ 0.00	\$ 0.00
261001	Combustibles y Lubricantes para vehículos y equipos terrestres	\$ 9,274.00	\$ 0.00	\$ 0.00	\$ 0.00	\$ 9,274.00	\$ 0.00	\$ 0.00
SUBTOTALES:		\$ 17,991.00	\$ 0.00	\$ 0.00	\$ 0.00	\$ 17,991.00	\$ 0.00	\$ 0.00

CAPÍTULO 3000

PARTIDA	DESCRIPCIÓN	MONTO TOTAL	MONTO FEDERAL	MONTO T. ESTATAL	MONTO MUNICIPAL	INGRESOS GENERADOS	BENEFICIARIOS	OTROS
323002	Arrendamiento de Equipo de Fotocopiado	\$ 1,430.00	\$ 0.00	\$ 0.00	\$ 0.00	\$ 1,430.00	\$ 0.00	\$ 0.00
325001	Arrendamiento de vehículos y equipo de transporte	\$ 13,920.00	\$ 0.00	\$ 0.00	\$ 0.00	\$ 13,920.00	\$ 0.00	\$ 0.00
375001	Viáticos en el país	\$ 13,680.00	\$ 0.00	\$ 0.00	\$ 0.00	\$ 13,680.00	\$ 0.00	\$ 0.00
SUBTOTALES:		\$ 29,030.00	\$ 0.00	\$ 0.00	\$ 0.00	\$ 29,030.00	\$ 0.00	\$ 0.00

CAPÍTULO 4000

PARTIDA	DESCRIPCIÓN	MONTO TOTAL	MONTO FEDERAL	MONTO T. ESTATAL	MONTO MUNICIPAL	INGRESOS GENERADOS	BENEFICIARIOS	OTROS
442001	Becas y otras ayudas para programas de capacitación	\$ 239,900.00	\$ 0.00	\$ 0.00	\$ 0.00	\$ 239,900.00	\$ 0.00	\$ 0.00
SUBTOTALES:		\$ 239,900.00	\$ 0.00	\$ 0.00	\$ 0.00	\$ 239,900.00	\$ 0.00	\$ 0.00
TOTALES:		\$ 286,921.00	\$ 0.00	\$ 0.00	\$ 0.00	\$ 286,921.00	\$ 0.00	\$ 0.00

CAPÍTULO 2000

Calendización del Gasto por Partida														
Partida	Tipo de Inversión	Enero	Febrero	Marzo	Abril	Mayo	Junio	Julio	Agosto	Septiembre	Octubre	Noviembre	Diciembre	Total
211001	Ingresos General	\$0.00	\$0.00	\$3,242.00	\$0.00	\$0.00	\$0.00	\$0.00	\$0.00	\$0.00	\$0.00	\$0.00	\$0.00	\$3,242.00
214001	Ingresos General	\$0.00	\$0.00	\$5,475.00	\$0.00	\$0.00	\$0.00	\$0.00	\$0.00	\$0.00	\$0.00	\$0.00	\$0.00	\$5,475.00
261001	Ingresos General	\$0.00	\$0.00	\$9,274.00	\$0.00	\$0.00	\$0.00	\$0.00	\$0.00	\$0.00	\$0.00	\$0.00	\$0.00	\$9,274.00

CAPÍTULO 3000

Calendización del Gasto por Partida														
Partida	Tipo de Inversión	Enero	Febrero	Marzo	Abril	Mayo	Junio	Julio	Agosto	Septiembre	Octubre	Noviembre	Diciembre	Total
323002	Ingresos General	\$0.00	\$0.00	\$1,430.00	\$0.00	\$0.00	\$0.00	\$0.00	\$0.00	\$0.00	\$0.00	\$0.00	\$0.00	\$1,430.00
325001	Ingresos General	\$0.00	\$0.00	\$0.00	\$0.00	\$0.00	\$0.00	\$0.00	\$0.00	\$0.00	\$13,920.00	\$0.00	\$0.00	\$13,920.00
375001	Ingresos General	\$680.00	\$680.00	\$680.00	\$680.00	\$905.00	\$680.00	\$680.00	\$680.00	\$3,770.00	\$2,600.00	\$1,040.00	\$605.00	\$13,680.00

CAPÍTULO 4000

Calendización del Gasto por Partida														
Partida	Tipo de Inversión	Enero	Febrero	Marzo	Abril	Mayo	Junio	Julio	Agosto	Septiembre	Octubre	Noviembre	Diciembre	Total
442001	Ingresos General	\$25,500.00	\$17,100.00	\$17,100.00	\$17,100.00	\$25,500.00	\$17,100.00	\$17,100.00	\$19,000.00	\$27,400.00	\$19,000.00	\$19,000.00	\$19,000.00	\$239,900.00

Proyectos Solicitados por la Unidad Presupuestal

Evaluación del Desempeño														
Indicadores														
Datos de Identificación del Indicador							Datos del Indicador							
Nombre del indicador:	PORCENTAJE DE RECURSO EJERCIDO EN BECAS ESCOLARES COMPONENTE ECONOMIA						Fórmula del indicador:	PREBE=(REBE/TRA)*100						
Nivel:	ECONOMIA						Unidad de Medida Resultado:	PORCENTAJE						
Dimensión a Medir:	MEDIR EL PORCENTAJE DE RECURSO EJERCIDO EN BECAS ESCOLARES CON RESPECTO DEL TOTAL DE RECURSOS AUTORIZADOS						Rango de Valor:	0 - 100						
Objetivo del Indicador:	A MAYOR PORCENTAJE DE RECURSOS EJERCIDOS EN BECAS ESCOLARES MAYOR NÚMERO DE ESTUDIANTES BENEFICIADOS						Frecuencia de Medición:							
Interpretación del indicador:							Cobertura:	ESTATAL						
Actividades Calendarizadas														
Descripción	Cantidad Anual	Ene	Feb	Mar	Abr	May	Jun	Jul	Ago	Sep	Oct	Nov	Dic	
Becas. Otorgamiento de apoyos económicos a estudiantes de educación superior.	96	32	0	0	0	32	0	0	0	32	0	0	0	

Descripción	
Programa Sectorial:	Educación Pública
Programa Presupuestario:	Educación Superior
Nombre del Proyecto:	UNIVERSIDAD TECNOLÓGICA DE TULA - TEPEJI. MATERIAL DIDÁCTICO ENTREGADO
Prioridad:	6
Objetivo del Proyecto:	Proporcionar al docente y al alumno material de apoyo como elementos conceptuales, metodológicos y de habilidades que permitan reforzar el proceso de enseñanza – aprendizaje, garantizando la calidad del servicio, a través de la dotación oportuna de material didáctico. Orientado a cubrir eficiente y oportunamente los requerimientos informativos de los cursos, programas y grados que ofrece la Universidad.
Fundamento Legal:	Artículo 19, Fracción I, Incisos d y e del Decreto No. 16 que Contiene la Ley Orgánica de la Universidad Tecnológica de Tula – Tepeji, publicada en el Periódico Oficial del 22 de septiembre de 2008.
Periodo de Ejecución:	Fecha de Inicio: 01/01/2018 Fecha de Términ 31/12/2018
Situación Actual	Preservando la misión institucional, la Biblioteca fortalece los planes de estudio e investigación que se desarrollan en la Universidad, a través de la conformación de un acervo bibliográfico especializado, importante apoyo de conocimientos para estudiantes, docentes e investigadores. Mediante la revisión de la bibliografía de los planes de estudio, se observa la necesidad de adquirir el material didáctico suficiente y pertinente para coadyuvar a las necesidades académicas.
Justificación del Proyecto	La Biblioteca esta Orientada a cubrir eficiente y oportunamente los requerimientos informativos de los cursos, programas y grados que ofrece la Universidad. Y conocedores de las nuevas tendencias globales de fuentes de información digital se fortalece la consulta con la biblioteca digital ECEST.
Estrategias	* Que el personal adscrito a la Biblioteca Dr. Miguel Leon Portilla continúe asistiendo y participando en Red de Bibliotecas de la Región Centro-Sur ANUIES (REBICS) a recibir capacitación especializada (talleres, videoconferencias, conferencias magistrales, mesas de trabajo y ponencias; impartidas por reconocidos expertos nacionales e internacionales). * Capacitar a través de personal especializado a estudiantes, docentes e investigadores, para promover el uso de las tecnologías digitales. * Continuar con las actividades que fortalezcan y fomenten a la lectura.
Líneas de Acción	Capacitación continúa al personal bibliotecario lo que permitirá brindar mejores servicios a los usuarios y cumplir con los estándares de calidad.
Justificación de los Recursos	292 Materiales didácticos distribuidos.
Situación Esperada	Enriquecer y proporcionar acervo bibliográfico actualizado (formato impreso – digital), que permita expandir las posibilidades de consulta a la comunidad universitaria, a través de personal altamente calificado, elevar el nivel académico de nuestra institución, evitar la deserción escolar, y continuar egresando alumnos más calificados para incorporarse en el sector laboral.
Observaciones:	

Proyectos Solicitados por la Unidad Presupuestal

Beneficiarios						
Población Objetivo:	Estudiantes					
Característica Poblacional:	Educación Superior					
	Prenatal (de 0 a 3 años)	Niños (Hasta 12 años)	Adolescentes (Hasta 18 años)	Jovenes (Hasta 29 años)	Adultos (Hasta 59 años)	Adultos Mayores (60 años o más)
Hombres	0	0	0	2,200	0	0
Mujeres	0	0	0	2,200	0	0
Sin Enfoque	0	0	0	0	0	0

Alineación PED (Armonizada)			
Clave del Proyecto:			
Unidad Responsable:	40 - Organismos Descentralizados		
Unidad Presupuestal:	44 - Universidad Tecnológica de Tula-Tepeji		
Objetivo ODS:	Garantizar una educación inclusiva, equitativa y de calidad y promover oportunidades de aprendizaje durante toda la vida	Meta ODS:	Garantizar que todos los estudiantes adquieran los conocimientos teóricos y prácticos necesarios para promover el desarrollo sostenible, en
Finalidad:	Desarrollo Social	Función:	Educación
Eje Estratégico:	Hidalgo humano e igualitario	Objetivo Estratégico:	Educación de relevancia y equipada
Estrategia:	Aumentar la matrícula de Educación Media Superior y Superior.		SubFunción: Educación Superior
Programa Sectorial:	Educación Pública	Programa Presupuestario:	Educación Superior
Ramo:	Educación		
Espacio Geográfico:	Municipio: Tula de Allende	Localidad:	Colonia el Sesenta y Uno

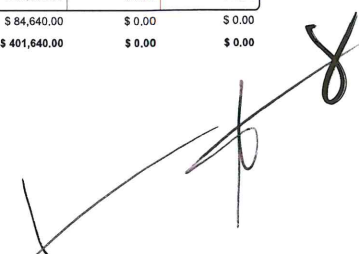
Estructura Presupuestal

CAPÍTULO 2000

PARTIDA	DESCRIPCIÓN	MONTO TOTAL	MONTO FEDERAL	MONTO T. ESTATAL	MONTO MUNICIPAL	INGRESOS GENERADOS	BENEFICIARIOS	OTROS
211001	Material de Oficina	\$ 33,413.00	\$ 0.00	\$ 0.00	\$ 0.00	\$ 33,413.00	\$ 0.00	\$ 0.00
214001	Materiales y útiles consumibles para el procesamiento en equipos y bienes informáticos	\$ 8,184.00	\$ 0.00	\$ 0.00	\$ 0.00	\$ 8,184.00	\$ 0.00	\$ 0.00
215001	Suscripciones a Publicaciones y Periódicos	\$ 15,000.00	\$ 0.00	\$ 0.00	\$ 0.00	\$ 15,000.00	\$ 0.00	\$ 0.00
217001	Material Didáctico	\$ 244,817.00	\$ 0.00	\$ 0.00	\$ 0.00	\$ 244,817.00	\$ 0.00	\$ 0.00
244001	Madera y productos de madera	\$ 180.00	\$ 0.00	\$ 0.00	\$ 0.00	\$ 180.00	\$ 0.00	\$ 0.00
246001	Material Eléctrico	\$ 2,380.00	\$ 0.00	\$ 0.00	\$ 0.00	\$ 2,380.00	\$ 0.00	\$ 0.00
254001	Materiales, accesorios y suministros médicos	\$ 2,762.00	\$ 0.00	\$ 0.00	\$ 0.00	\$ 2,762.00	\$ 0.00	\$ 0.00
261001	Combustibles y Lubricantes para vehículos y equipos terrestres	\$ 8,026.00	\$ 0.00	\$ 0.00	\$ 0.00	\$ 8,026.00	\$ 0.00	\$ 0.00
272001	Prendas de seguridad y protección personal	\$ 768.00	\$ 0.00	\$ 0.00	\$ 0.00	\$ 768.00	\$ 0.00	\$ 0.00
293001	Refacciones y accesorios menores de mobiliario y equipo de administración, educacional y recreativo	\$ 500.00	\$ 0.00	\$ 0.00	\$ 0.00	\$ 500.00	\$ 0.00	\$ 0.00
294001	Refacciones y accesorios menores de equipo de cómputo y tecnologías de la información	\$ 970.00	\$ 0.00	\$ 0.00	\$ 0.00	\$ 970.00	\$ 0.00	\$ 0.00
SUBTOTALES:		\$ 317,000.00	\$ 0.00	\$ 0.00	\$ 0.00	\$ 317,000.00	\$ 0.00	\$ 0.00

CAPÍTULO 3000

PARTIDA	DESCRIPCIÓN	MONTO TOTAL	MONTO FEDERAL	MONTO T. ESTATAL	MONTO MUNICIPAL	INGRESOS GENERADOS	BENEFICIARIOS	OTROS
323002	Arrendamiento de Equipo de Fotocopiado	\$ 1,840.00	\$ 0.00	\$ 0.00	\$ 0.00	\$ 1,840.00	\$ 0.00	\$ 0.00
333001	Servicios de informática	\$ 51,000.00	\$ 0.00	\$ 0.00	\$ 0.00	\$ 51,000.00	\$ 0.00	\$ 0.00
375001	Viáticos en el país	\$ 31,800.00	\$ 0.00	\$ 0.00	\$ 0.00	\$ 31,800.00	\$ 0.00	\$ 0.00
SUBTOTALES:		\$ 84,640.00	\$ 0.00	\$ 0.00	\$ 0.00	\$ 84,640.00	\$ 0.00	\$ 0.00
TOTALES:		\$ 401,640.00	\$ 0.00	\$ 0.00	\$ 0.00	\$ 401,640.00	\$ 0.00	\$ 0.00





Proyectos Solicitados por la Unidad Presupuestal

CAPÍTULO 2000

Calendarización del Gasto por Partida														
Partida	Tipo de Inversión	Enero	Febrero	Marzo	Abril	Mayo	Junio	Julio	Agosto	Septiembre	Octubre	Noviembre	Diciembre	Total
211001	Ingresos General	\$0.00	\$0.00	\$33,413.00	\$0.00	\$0.00	\$0.00	\$0.00	\$0.00	\$0.00	\$0.00	\$0.00	\$0.00	\$33,413.00
214001	Ingresos General	\$0.00	\$0.00	\$8,184.00	\$0.00	\$0.00	\$0.00	\$0.00	\$0.00	\$0.00	\$0.00	\$0.00	\$0.00	\$8,184.00
215001	Ingresos General	\$0.00	\$0.00	\$0.00	\$0.00	\$0.00	\$0.00	\$0.00	\$0.00	\$0.00	\$15,000.00	\$0.00	\$0.00	\$15,000.00
217001	Ingresos General	\$0.00	\$0.00	\$0.00	\$120,000.00	\$0.00	\$0.00	\$4,817.00	\$0.00	\$0.00	\$120,000.00	\$0.00	\$0.00	\$244,817.00
244001	Ingresos General	\$180.00	\$0.00	\$0.00	\$0.00	\$0.00	\$0.00	\$0.00	\$0.00	\$0.00	\$0.00	\$0.00	\$0.00	\$180.00
246001	Ingresos General	\$880.00	\$1,500.00	\$0.00	\$0.00	\$0.00	\$0.00	\$0.00	\$0.00	\$0.00	\$0.00	\$0.00	\$0.00	\$2,380.00
254001	Ingresos General	\$2,762.00	\$0.00	\$0.00	\$0.00	\$0.00	\$0.00	\$0.00	\$0.00	\$0.00	\$0.00	\$0.00	\$0.00	\$2,762.00
261001	Ingresos General	\$0.00	\$0.00	\$8,026.00	\$0.00	\$0.00	\$0.00	\$0.00	\$0.00	\$0.00	\$0.00	\$0.00	\$0.00	\$8,026.00
272001	Ingresos General	\$768.00	\$0.00	\$0.00	\$0.00	\$0.00	\$0.00	\$0.00	\$0.00	\$0.00	\$0.00	\$0.00	\$0.00	\$768.00
293001	Ingresos General	\$0.00	\$500.00	\$0.00	\$0.00	\$0.00	\$0.00	\$0.00	\$0.00	\$0.00	\$0.00	\$0.00	\$0.00	\$500.00
294001	Ingresos General	\$970.00	\$0.00	\$0.00	\$0.00	\$0.00	\$0.00	\$0.00	\$0.00	\$0.00	\$0.00	\$0.00	\$0.00	\$970.00

CAPÍTULO 3000

Calendarización del Gasto por Partida														
Partida	Tipo de Inversión	Enero	Febrero	Marzo	Abril	Mayo	Junio	Julio	Agosto	Septiembre	Octubre	Noviembre	Diciembre	Total
323002	Ingresos General	\$0.00	\$0.00	\$1,840.00	\$0.00	\$0.00	\$0.00	\$0.00	\$0.00	\$0.00	\$0.00	\$0.00	\$0.00	\$1,840.00
333001	Ingresos General	\$0.00	\$51,000.00	\$0.00	\$0.00	\$0.00	\$0.00	\$0.00	\$0.00	\$0.00	\$0.00	\$0.00	\$0.00	\$51,000.00
375001	Ingresos General	\$6,060.00	\$0.00	\$0.00	\$0.00	\$0.00	\$0.00	\$9,870.00	\$0.00	\$0.00	\$15,870.00	\$0.00	\$0.00	\$31,800.00

Evaluación del Desempeño

Indicadores

Datos de Identificación del Indicador		Datos del Indicador	
Nombre del indicador:	PORCENTAJE DE GASTO EJERCIDO EN ADQUISICIÓN DE MATERIAL DIDÁCTICO COMPONENTE	Fórmula del indicador:	PREMD=(REMD/TRA)*100
Nivel:	ECONOMIA	Unidad de Medida Resultado:	PORCENTAJE
Dimensión a Medir:	ECONOMIA	Rango de Valor:	0 - 100
Objetivo del Indicador:	MEDIR EL PORCENTAJE DE RECURSOS EJERCIDOS EN MATERIALES DIDÁCTICOS EN RELACIÓN AL MONTO AUTORIZADO	Frecuencia de Medición:	
Interpretación del indicador:	A MAYOR PORCENTAJE DE RECURSO EJERCIDO EN ADQUISICIÓN DE MATERIAL DIDÁCTICO MEJOR CALIDAD EDUCATIVA	Cobertura:	ESTATAL

Actividades Calendarizadas

Descripción	Cantidad Anual	Ene	Feb	Mar	Abr	May	Jun	Jul	Ago	Sep	Oct	Nov	Dic
Materiales Didácticos. Distribución de material didáctico para fortalecer el proceso de enseñanza-aprendizaje de educación superior.	292	0	0	0	146	0	0	0	0	0	146	0	0

[Handwritten signature]

[Handwritten mark]

[Handwritten mark]

Proyectos Solicitados por la Unidad Presupuestal

Descripción	
Programa Sectorial:	Educación Pública
Programa Presupuestario:	Educación Superior
Nombre del Proyecto:	UNIVERSIDAD TECNOLÓGICA DE TULA - TEPEJI. SERVICIO DE EXTENSIÓN Y VINCULACIÓN PROPORCIONADO
Prioridad:	4
Objetivo del Proyecto:	Establecer los mecanismos necesarios que permitan la vinculación con otras instituciones, ya sea educativas, del sector social, público o privado, con la finalidad de elaborar convenios de colaboración y movilidad estudiantil nacional e internacional que coadyuven al logro de los Objetivos Institucionales y al desarrollo social, así como difundir a través de los medios de comunicación impresos, electrónicos y digitales las actividades académicas, de investigación, culturales, deportivas y recreativas de la Institución, fortaleciendo la imagen institucional de esta casa de estudios.
Fundamento Legal:	Artículo 19, Fracción I, Incisos d y e del Decreto No. 16 que Contiene la Ley Orgánica de la Universidad Tecnológica de Tula – Tepeji, publicada en el Periódico Oficial del 22 de septiembre de 2008.
Periodo de Ejecución:	Fecha de Inicio: 01/01/2018 Fecha de Términ 31/12/2018
Situación Esperada	<ul style="list-style-type: none"> * Fortalecer la relación con las empresas actuales y aumentar el nivel de vinculación con nuevas instituciones, para lograr la consolidación de los lazos que nos permitan tener éxito en las actividades que se desarrollen en pro del crecimiento de nuestra institución. * Mantener y fortalecer la imagen institucional de la universidad entre la sociedad de la región, en la entidad y en el resto del país, como un centro educativo que ofrezca una preparación académica de excelente nivel. * Realizar por lo menos 52 moviidades de estudiantes al extranjero y al país. * Gestionar y firmar 34 convenios con universidades en el extranjero para generar movilidad académica.
Justificación de los Recursos	<p>Establecer un vínculo permanente de comunicación entre la universidad y sus egresados lo cual posibilite el valor de la pertinencia curricular y sus posibles adecuaciones, así mismo apoyar al egresado para incorporarse al mercado laboral.</p> <p>5,450 Beneficiarios de servicios de educación continua y tecnológicos. 107 actividades de difusión realizadas. 34 convenios firmados. 52 personas en movilidad internacional (46 Estudiantes y 6 Docentes)</p>
Líneas de Acción	<ul style="list-style-type: none"> * Establecer relaciones con empresas, IES y otras instituciones nacionales y extranjeras para apoyar las actividades de vinculación de estudiantes y docentes. * Prospeccionar empresas con las cuales mantenemos una fuerte vinculación para firmar convenio de colaboración. * Promover con las empresas las ventajas competitivas de la firma de convenio. * Promover a través de los grupos de intercambio mensual la firma de convenios de colaboración. * Actualización del Directorio y niveles de vinculación con empresas. * Atender reuniones de la Red ANUIES y participar en los objetivos propuestos. * Concertar lugares para visitas y estadías. * Reforzar la vinculación. * Mantener e implementar nuevos instrumentos de difusión del quehacer universitario. * Conservar y mantener una estrecha relación con los medios de comunicación. * Fortalecer el Programa de enseñanza de francés orientado a la convocatoria MEXPROTEC, mediante la conformación de equipos de trabajo, que apoyen a nuestros candidatos para desempeñarse competentemente en la tercera etapa, conocida como entrevista final. * Establecer contacto con Universidades del extranjero que fomenten la movilidad académica con beneficios económicos recíprocos. * Asistir a reuniones de instancias nacionales e internacionales que generen movilidad en todos sus niveles. * Fomentar el ahorro para poder solventar gastos personales como el trámite de pasaporte, requisito indispensable para participar en las diferentes convocatorias. * Atención a egresados de TSU/Ingeniería/licencia y empleadores TSU, Ingeniería y Licencia. * Realizar Actividades de Docencia, Investigación y Transferencia de Tecnología (Consultoría Técnica). * Realizar diagnóstico de necesidades de capacitación a las empresas.
Estrategias	<ul style="list-style-type: none"> * Fortalecer la Vinculación con las Empresas a través de reuniones de trabajo que incluya la participación de todas las áreas de Servicio de la Universidad. * Reforzar la vinculación y la firma de convenios mediante las Sesiones del Consejo de Vinculación. * Asistir a reuniones de la Red Centro Sur de la ANUIES. * Actualización del Directorio de Empresas, IES, Gobierno y ONG'S. * Determinar la zona de influencia de la UTTT. * Analizar y determinar los medios de comunicación pertinentes. * Elaborar un programa de difusión encaminado al quehacer académico, de investigación, cultura y deportivo que se realiza en la institución. * Fortalecer las redes de cooperación actuales nacionales e internacionales. * Aliarse con universidades en el extranjero para ofrecer reciprocidad en por lo menos hospedaje para beneficiar tanto al estudiante nacional como al extranjero. * Participar en las convocatorias y programas que el Gobierno Federal dispone para este fin. * Generar acuerdos particulares para cada caso, que permitan beneficiar al estudiante para que sea la menor cantidad de dinero la que se requiera y así, aprovechar las oportunidades que permitan ejecutar un intercambio internacional. * Estudios de egresados y empleadores. * Bolsa de trabajo universitaria. * Reuniones de empresas y egresados. * Talleres para buscadores de empleo. * Fortalecer de la capacidad de investigación participativa en áreas estratégicas del conocimiento. * Actualizar el catálogo de educación continua.

8

Proyectos Solicitados por la Unidad Presupuestal

Justificación del Proyecto En términos de competitividad es realmente importante que la UTTT asuma de manera frontal su relación con el sector productivo de nuestro entorno local, regional y nacional, vinculando el capital humano que forma con las necesidades más importantes de los sectores productivos. Mediante este proyecto se reforzará la vinculación y se buscará vincular nuevas empresas, con el propósito de fortalecer la etapa del proceso educativo buscando. Apoyos acordes a las necesidades reales de la institución, tales como concertar y coordinar la realización de visitas industriales y estadía, fortalecer la relación con las empresas y vincular nuevos organismos. En 2017 se ha concretado la firma de 27 convenios de colaboración los cuales y en su mayoría expiraron o bien no se han reactivado por falta de seguimiento o cambios directivos en las empresas, IES lo que ha traído aparejado solo relaciones de "buena voluntad" especialmente con empresas y una falta de articulación de programas nacionales e internacionales de movilidad de alumnos(as) y profesores(as) de la institución, ante este panorama se emprendió la cruzada de firmar convenios de colaboración y formalizar el Consejo de Vinculación y Pertinencia para atender los objetivos de la Misión/visión de la UTTT y demandas sociales de fortalecer la vinculación en todas sus aristas y con ello apoyar la rendición de cuentas con la Sociedad. Difundir a los diferentes sectores de la sociedad las acciones que se han llevado a cabo en la Universidad, generando una imagen institucional favorable hacia el entorno como una casa de estudios con alto nivel educativo, así como fortalecer la difusión del modelo que ofrece la institución mediante la utilización de diversos medios de comunicación.

La movilidad es un proceso que implica cada vez más retos, mismos que incrementan en medida de que nuestra matrícula lo hace, es por eso que se tienen que fortalecer los vínculos con instituciones nacionales y extranjeras que propicien la reciprocidad para que, el recurso económico no represente el principal problema al ejecutar una movilidad. Nos enfrentamos con una limitante muy importante, que es el idioma, es menester generar movilidad internacional a países con habla distinta al español, aprovechando el programa de enseñanza de francés que se tiene, y fortaleciendo el dominio del inglés. Los servicios de Educación Continua que presta la Universidad Tecnológica de Tula -Tepeji permiten generar ingresos propios, los servicios de capacitación y actualización que se ofrecen es a través de la plantilla docente la cual en su mayoría son instructores certificados en diseño e impartición de cursos.

Situación Actual Una de las características de las Universidades Tecnológicas es la estrecha vinculación que se debe de mantener con el sector empresarial, y con los diversos sectores de la sociedad, a fin de conservar la pertinencia de los programas educativos y el apoyo para nuestros egresados se coloquen con mayor facilidad al concluir sus estudios. En este contexto es menester afianzar el proceso de vinculación a través de la firma de alianzas estratégica y/o convenios de colaboración con aquellas IES, empresas, Gobierno, ONG'S con el propósito de encontrar puntos de convergencia en objetivos afines y desarrollar trabajos conjuntos en áreas de un beneficio mutuo, esto dará certidumbre a las partes comprometidas y asentará las bases de necesidades presentes y futuras; asimismo y a través de las redes de vinculación nacionales (ANUIES) se fortalecerá la relación con otras IES para compartir avances conjuntos y metas propias que nos permitan un mayor posicionamiento social en el rubro de la vinculación y sus ventajas competitivas.

La difusión del quehacer académico y de investigación que realiza la institución en diversos medios de comunicación, han generado entre los diferentes sectores de la sociedad una imagen favorable de esta casa de estudios. Lo anterior también logró posicionar a la Universidad como una Universidad con alto nivel educativo y oferta académica pertinente, además de fortalecer el modelo educativo que ofrece.

La movilidad internacional de un estudiante, permite a él y a su entorno, conocer otros países que le generen una visión global, y clara de cómo se mueve el mundo, las competencias profesionales que se desarrollan, las estrategias para el aprendizaje de materias, enriquecimiento del vocabulario, relaciones interpersonales, así como costumbres y culturas. Esto los hace enfrentar de manera competente la problemática del mundo para ofrecer soluciones que mejoren los procesos que se desarrollan actualmente en nuestro país. La educación continua juega un papel de suma importancia en la actualización de los profesionales egresados de la educación superior así como del recurso humano del sector generador de bienes y servicios por lo que se hace fundamental hacer uso de ella para la adopción de competencias que son requeridas por la sociedad para insertarse en el mercado laboral.

Observaciones:

Beneficiarios

Población Objetivo: Estudiantes

Característica Poblacional: Educación Superior

	Prenatal (de 0 a 3 años)	Niños (Hasta 12 años)	Adolescentes (Hasta 18 años)	Jovenes (Hasta 29 años)	Adultos (Hasta 59 años)	Adultos Mayores (60 años o más)
Hombres	0	0	0	2,200	0	0
Mujeres	0	0	0	2,200	0	0
Sin Enfoque	0	0	0	0	0	0

Alineación PED (Armonizada)

Clave del Proyecto:

Unidad Responsable: 40 - Organismos Descentralizados

Unidad Presupuestal: 44 - Universidad Tecnológica de Tula-Tepeji

Objetivo ODS: Garantizar una educación inclusiva, equitativa y de calidad y promover oportunidades de aprendizaje durante toda la vida

Meta ODS: Garantizar que todos los estudiantes adquieran los conocimientos teóricos y prácticos necesarios para promover el desarrollo sostenible, en

Finalidad: Desarrollo Social

Función: Educación

SubFunción: Educación Superior

Eje Estratégico: Hidalgo humano e igualitario

Objetivo Estratégico: Educación de relevancia y equipada

Objetivo General: Incrementar la cobertura del sector educativo en el estado de Hidalgo.

Estrategia: Aumentar la matrícula de Educación Media Superior y Superior.

Líneas de Acción: Diversificar la oferta educativa acorde con las actividades existentes y potenciales en el estado.

Programa Sectorial: Educación Pública

Programa Presupuestario: Educación Superior

Ramo: Educación

Espacio Geográfico: Municipio: Tula de Allende

Localidad: Colonia el Sesenta y Uno

8

Proyectos Solicitados por la Unidad Presupuestal


Estructura Presupuestal

CAPÍTULO 2000

PARTIDA	DESCRIPCIÓN	MONTO TOTAL	MONTO FEDERAL	MONTO T. ESTATAL	MONTO MUNICIPAL	INGRESOS GENERADOS	BENEFICIARIOS	OTROS
211001	Material de Oficina	\$ 80,977.00	\$ 0.00	\$ 22,638.00	\$ 0.00	\$ 58,339.00	\$ 0.00	\$ 0.00
211002	Gastos de Oficina	\$ 52,941.00	\$ 0.00	\$ 21,811.00	\$ 0.00	\$ 31,130.00	\$ 0.00	\$ 0.00
214001	Materiales y útiles consumibles para el procesamiento en equipos y bienes informáticos	\$ 127,847.00	\$ 0.00	\$ 38,233.00	\$ 0.00	\$ 89,614.00	\$ 0.00	\$ 0.00
215001	Suscripciones a Publicaciones y Periódicos	\$ 1,859.00	\$ 0.00	\$ 1,859.00	\$ 0.00	\$ 0.00	\$ 0.00	\$ 0.00
216001	Material de Limpieza	\$ 1,017.00	\$ 0.00	\$ 0.00	\$ 0.00	\$ 1,017.00	\$ 0.00	\$ 0.00
217001	Material Didáctico	\$ 2,000.00	\$ 0.00	\$ 0.00	\$ 0.00	\$ 2,000.00	\$ 0.00	\$ 0.00
221001	Alimentación de Personas	\$ 73,275.00	\$ 0.00	\$ 52,178.00	\$ 0.00	\$ 21,097.00	\$ 0.00	\$ 0.00
223001	Utensilios para el Servicio de Alimentación	\$ 3,934.00	\$ 0.00	\$ 0.00	\$ 0.00	\$ 3,934.00	\$ 0.00	\$ 0.00
246001	Material Eléctrico	\$ 3,884.00	\$ 0.00	\$ 1,198.00	\$ 0.00	\$ 2,686.00	\$ 0.00	\$ 0.00
247001	Artículos metálicos para la construcción	\$ 1,156.00	\$ 0.00	\$ 1,156.00	\$ 0.00	\$ 0.00	\$ 0.00	\$ 0.00
248001	Materiales complementarios	\$ 35.00	\$ 0.00	\$ 35.00	\$ 0.00	\$ 0.00	\$ 0.00	\$ 0.00
249001	Otros materiales y artículos de construcción y reparación	\$ 106.00	\$ 0.00	\$ 0.00	\$ 0.00	\$ 106.00	\$ 0.00	\$ 0.00
251001	Sustancias Químicas	\$ 3,913.00	\$ 0.00	\$ 0.00	\$ 0.00	\$ 3,913.00	\$ 0.00	\$ 0.00
253001	Medicinas y Productos Farmacéuticos	\$ 116.00	\$ 0.00	\$ 0.00	\$ 0.00	\$ 116.00	\$ 0.00	\$ 0.00
254001	Materiales, accesorios y suministros médicos	\$ 118.00	\$ 0.00	\$ 0.00	\$ 0.00	\$ 118.00	\$ 0.00	\$ 0.00
255001	Materiales, accesorios y suministros de laboratorio	\$ 10,650.00	\$ 0.00	\$ 0.00	\$ 0.00	\$ 10,650.00	\$ 0.00	\$ 0.00
259001	Otros productos químicos	\$ 326.00	\$ 0.00	\$ 0.00	\$ 0.00	\$ 326.00	\$ 0.00	\$ 0.00
261001	Combustibles y Lubricantes para vehículos y equipos terrestres	\$ 136,906.00	\$ 0.00	\$ 57,962.00	\$ 0.00	\$ 78,944.00	\$ 0.00	\$ 0.00
274001	Productos textiles	\$ 1,148.00	\$ 0.00	\$ 1,148.00	\$ 0.00	\$ 0.00	\$ 0.00	\$ 0.00
292001	Refacciones y accesorios menores de edificios	\$ 1,080.00	\$ 0.00	\$ 0.00	\$ 0.00	\$ 1,080.00	\$ 0.00	\$ 0.00
294001	Refacciones y accesorios menores de equipo de cómputo y tecnologías de la información	\$ 3,122.00	\$ 0.00	\$ 1,612.00	\$ 0.00	\$ 1,510.00	\$ 0.00	\$ 0.00
SUBTOTALES:		\$ 506,410.00	\$ 0.00	\$ 199,830.00	\$ 0.00	\$ 306,580.00	\$ 0.00	\$ 0.00

CAPÍTULO 3000

PARTIDA	DESCRIPCIÓN	MONTO TOTAL	MONTO FEDERAL	MONTO T. ESTATAL	MONTO MUNICIPAL	INGRESOS GENERADOS	BENEFICIARIOS	OTROS
312001	Gas	\$ 2,000.00	\$ 0.00	\$ 0.00	\$ 0.00	\$ 2,000.00	\$ 0.00	\$ 0.00
318001	Servicio Postal	\$ 4,990.00	\$ 0.00	\$ 3,810.00	\$ 0.00	\$ 1,180.00	\$ 0.00	\$ 0.00
323002	Arrendamiento de Equipo de Fotocopiado	\$ 41,916.00	\$ 0.00	\$ 19,206.00	\$ 0.00	\$ 22,710.00	\$ 0.00	\$ 0.00
329001	Otros arrendamientos	\$ 11,750.00	\$ 0.00	\$ 11,750.00	\$ 0.00	\$ 0.00	\$ 0.00	\$ 0.00
334001	Capacitación	\$ 10,000.00	\$ 0.00	\$ 0.00	\$ 0.00	\$ 10,000.00	\$ 0.00	\$ 0.00
336001	Servicios de apoyo administrativo, fotocopiado e impresión	\$ 1,100.00	\$ 0.00	\$ 1,100.00	\$ 0.00	\$ 0.00	\$ 0.00	\$ 0.00
351001	Conservación y mantenimiento menor de inmuebles	\$ 2,800.00	\$ 0.00	\$ 2,800.00	\$ 0.00	\$ 0.00	\$ 0.00	\$ 0.00
353001	Instalación, reparación y mantenimiento de bienes informáticos	\$ 1,500.00	\$ 0.00	\$ 1,500.00	\$ 0.00	\$ 0.00	\$ 0.00	\$ 0.00
361001	Difusión de programas y actividades gubernamentales	\$ 182,558.00	\$ 0.00	\$ 172,294.00	\$ 0.00	\$ 10,264.00	\$ 0.00	\$ 0.00
371001	Pasajes aéreos	\$ 5,374.00	\$ 0.00	\$ 2,174.00	\$ 0.00	\$ 3,200.00	\$ 0.00	\$ 0.00
372001	Pasajes terrestres	\$ 2,797.00	\$ 0.00	\$ 797.00	\$ 0.00	\$ 2,000.00	\$ 0.00	\$ 0.00
375001	Viáticos en el país	\$ 112,239.00	\$ 0.00	\$ 35,866.00	\$ 0.00	\$ 76,373.00	\$ 0.00	\$ 0.00
383001	Congresos y convenciones	\$ 2,500.00	\$ 0.00	\$ 0.00	\$ 0.00	\$ 2,500.00	\$ 0.00	\$ 0.00
392006	Pago de derechos	\$ 30,185.00	\$ 0.00	\$ 0.00	\$ 0.00	\$ 30,185.00	\$ 0.00	\$ 0.00
399006	Otros servicios generales	\$ 1,994,136.00	\$ 0.00	\$ 67,780.00	\$ 0.00	\$ 1,926,356.00	\$ 0.00	\$ 0.00
SUBTOTALES:		\$ 2,405,845.00	\$ 0.00	\$ 319,077.00	\$ 0.00	\$ 2,086,768.00	\$ 0.00	\$ 0.00
TOTALES:		\$ 2,912,255.00	\$ 0.00	\$ 518,907.00	\$ 0.00	\$ 2,393,348.00	\$ 0.00	\$ 0.00



Proyectos Solicitados por la Unidad Presupuestal

CAPÍTULO 2000

Calendarización del Gasto por Partida														
Partida	Tipo de Inversión	Enero	Febrero	Marzo	Abril	Mayo	Junio	Julio	Agosto	Septiembre	Octubre	Noviembre	Diciembre	Total
211001	T. Estatal	\$0.00	\$0.00	\$22,638.00	\$0.00	\$0.00	\$0.00	\$0.00	\$0.00	\$0.00	\$0.00	\$0.00	\$0.00	\$22,638.00
211001	Ingresos General	\$0.00	\$0.00	\$58,339.00	\$0.00	\$0.00	\$0.00	\$0.00	\$0.00	\$0.00	\$0.00	\$0.00	\$0.00	\$58,339.00
211002	Ingresos General	\$0.00	\$4,198.00	\$2,640.00	\$5,064.00	\$1,115.00	\$268.00	\$3,298.00	\$3,026.00	\$2,226.00	\$8,406.00	\$621.00	\$268.00	\$31,130.00
211002	T. Estatal	\$1,068.00	\$500.00	\$238.00	\$1,864.00	\$50.00	\$188.00	\$195.00	\$500.00	\$0.00	\$16,208.00	\$1,000.00	\$0.00	\$21,811.00
214001	T. Estatal	\$0.00	\$0.00	\$38,233.00	\$0.00	\$0.00	\$0.00	\$0.00	\$0.00	\$0.00	\$0.00	\$0.00	\$0.00	\$38,233.00
214001	Ingresos General	\$0.00	\$0.00	\$89,614.00	\$0.00	\$0.00	\$0.00	\$0.00	\$0.00	\$0.00	\$0.00	\$0.00	\$0.00	\$89,614.00
215001	T. Estatal	\$0.00	\$1,101.00	\$0.00	\$0.00	\$0.00	\$758.00	\$0.00	\$0.00	\$0.00	\$0.00	\$0.00	\$0.00	\$1,859.00
216001	Ingresos General	\$0.00	\$285.00	\$54.00	\$285.00	\$0.00	\$0.00	\$0.00	\$54.00	\$0.00	\$339.00	\$0.00	\$0.00	\$1,017.00
217001	Ingresos General	\$0.00	\$2,000.00	\$0.00	\$0.00	\$0.00	\$0.00	\$0.00	\$0.00	\$0.00	\$0.00	\$0.00	\$0.00	\$2,000.00
221001	T. Estatal	\$0.00	\$0.00	\$52,178.00	\$0.00	\$0.00	\$0.00	\$0.00	\$0.00	\$0.00	\$0.00	\$0.00	\$0.00	\$52,178.00
221001	Ingresos General	\$0.00	\$0.00	\$21,097.00	\$0.00	\$0.00	\$0.00	\$0.00	\$0.00	\$0.00	\$0.00	\$0.00	\$0.00	\$21,097.00
223001	Ingresos General	\$0.00	\$1,484.00	\$0.00	\$0.00	\$2,450.00	\$0.00	\$0.00	\$0.00	\$0.00	\$0.00	\$0.00	\$0.00	\$3,934.00
246001	T. Estatal	\$1,007.00	\$77.00	\$0.00	\$114.00	\$0.00	\$0.00	\$0.00	\$0.00	\$0.00	\$0.00	\$0.00	\$0.00	\$1,198.00
246001	Ingresos General	\$282.00	\$300.00	\$259.00	\$0.00	\$1,500.00	\$0.00	\$345.00	\$0.00	\$0.00	\$0.00	\$0.00	\$0.00	\$2,686.00
247001	T. Estatal	\$0.00	\$0.00	\$0.00	\$578.00	\$0.00	\$0.00	\$0.00	\$0.00	\$0.00	\$0.00	\$578.00	\$0.00	\$1,156.00
248001	T. Estatal	\$0.00	\$0.00	\$0.00	\$0.00	\$0.00	\$0.00	\$0.00	\$0.00	\$0.00	\$35.00	\$0.00	\$0.00	\$35.00
249001	Ingresos General	\$0.00	\$106.00	\$0.00	\$0.00	\$0.00	\$0.00	\$0.00	\$0.00	\$0.00	\$0.00	\$0.00	\$0.00	\$106.00
251001	Ingresos General	\$0.00	\$160.00	\$752.00	\$0.00	\$0.00	\$3,001.00	\$0.00	\$0.00	\$0.00	\$0.00	\$0.00	\$0.00	\$3,813.00
253001	Ingresos General	\$0.00	\$116.00	\$0.00	\$0.00	\$0.00	\$0.00	\$0.00	\$0.00	\$0.00	\$0.00	\$0.00	\$0.00	\$116.00
254001	Ingresos General	\$0.00	\$118.00	\$0.00	\$0.00	\$0.00	\$0.00	\$0.00	\$0.00	\$0.00	\$0.00	\$0.00	\$0.00	\$118.00
255001	Ingresos General	\$0.00	\$0.00	\$10,650.00	\$0.00	\$0.00	\$0.00	\$0.00	\$0.00	\$0.00	\$0.00	\$0.00	\$0.00	\$10,650.00
259001	Ingresos General	\$0.00	\$0.00	\$326.00	\$0.00	\$0.00	\$0.00	\$0.00	\$0.00	\$0.00	\$0.00	\$0.00	\$0.00	\$326.00
261001	Ingresos General	\$0.00	\$0.00	\$78,944.00	\$0.00	\$0.00	\$0.00	\$0.00	\$0.00	\$0.00	\$0.00	\$0.00	\$0.00	\$78,944.00
261001	T. Estatal	\$0.00	\$0.00	\$57,962.00	\$0.00	\$0.00	\$0.00	\$0.00	\$0.00	\$0.00	\$0.00	\$0.00	\$0.00	\$57,962.00
274001	T. Estatal	\$0.00	\$0.00	\$0.00	\$1,148.00	\$0.00	\$0.00	\$0.00	\$0.00	\$0.00	\$0.00	\$0.00	\$0.00	\$1,148.00
292001	Ingresos General	\$0.00	\$480.00	\$0.00	\$0.00	\$0.00	\$0.00	\$0.00	\$0.00	\$0.00	\$600.00	\$0.00	\$0.00	\$1,080.00
294001	T. Estatal	\$1,612.00	\$0.00	\$0.00	\$0.00	\$0.00	\$0.00	\$0.00	\$0.00	\$0.00	\$0.00	\$0.00	\$0.00	\$1,612.00
294001	Ingresos General	\$0.00	\$630.00	\$0.00	\$0.00	\$0.00	\$0.00	\$0.00	\$0.00	\$0.00	\$880.00	\$0.00	\$0.00	\$1,510.00

CAPÍTULO 3000

Calendarización del Gasto por Partida														
Partida	Tipo de Inversión	Enero	Febrero	Marzo	Abril	Mayo	Junio	Julio	Agosto	Septiembre	Octubre	Noviembre	Diciembre	Total
312001	Ingresos General	\$0.00	\$0.00	\$0.00	\$0.00	\$0.00	\$2,000.00	\$0.00	\$0.00	\$0.00	\$0.00	\$0.00	\$0.00	\$2,000.00
318001	Ingresos General	\$0.00	\$0.00	\$0.00	\$0.00	\$0.00	\$590.00	\$0.00	\$0.00	\$0.00	\$0.00	\$590.00	\$0.00	\$1,180.00
318001	T. Estatal	\$945.00	\$0.00	\$0.00	\$650.00	\$0.00	\$295.00	\$650.00	\$0.00	\$975.00	\$295.00	\$0.00	\$0.00	\$3,810.00
323002	Ingresos General	\$0.00	\$0.00	\$22,710.00	\$0.00	\$0.00	\$0.00	\$0.00	\$0.00	\$0.00	\$0.00	\$0.00	\$0.00	\$22,710.00
323002	T. Estatal	\$0.00	\$0.00	\$19,206.00	\$0.00	\$0.00	\$0.00	\$0.00	\$0.00	\$0.00	\$0.00	\$0.00	\$0.00	\$19,206.00
329001	T. Estatal	\$0.00	\$0.00	\$0.00	\$0.00	\$0.00	\$0.00	\$0.00	\$0.00	\$0.00	\$11,750.00	\$0.00	\$0.00	\$11,750.00
334001	Ingresos General	\$0.00	\$0.00	\$0.00	\$0.00	\$0.00	\$0.00	\$0.00	\$0.00	\$0.00	\$0.00	\$10,000.00	\$0.00	\$10,000.00
336001	T. Estatal	\$50.00	\$50.00	\$50.00	\$550.00	\$50.00	\$50.00	\$50.00	\$50.00	\$50.00	\$50.00	\$50.00	\$50.00	\$1,100.00
351001	T. Estatal	\$0.00	\$2,800.00	\$0.00	\$0.00	\$0.00	\$0.00	\$0.00	\$0.00	\$0.00	\$0.00	\$0.00	\$0.00	\$2,800.00
353001	T. Estatal	\$0.00	\$1,500.00	\$0.00	\$0.00	\$0.00	\$0.00	\$0.00	\$0.00	\$0.00	\$0.00	\$0.00	\$0.00	\$1,500.00
361001	T. Estatal	\$0.00	\$18,000.00	\$32,820.00	\$15,900.00	\$16,310.00	\$8,300.00	\$19,630.00	\$15,663.00	\$12,918.00	\$31,753.00	\$900.00	\$0.00	\$172,294.00
361001	Ingresos General	\$600.00	\$4,864.00	\$3,000.00	\$0.00	\$1,200.00	\$0.00	\$0.00	\$0.00	\$0.00	\$600.00	\$0.00	\$0.00	\$10,264.00
371001	Ingresos General	\$0.00	\$0.00	\$0.00	\$0.00	\$0.00	\$0.00	\$0.00	\$0.00	\$0.00	\$3,200.00	\$0.00	\$0.00	\$3,200.00
371001	T. Estatal	\$0.00	\$0.00	\$0.00	\$0.00	\$0.00	\$0.00	\$2,174.00	\$0.00	\$0.00	\$0.00	\$0.00	\$0.00	\$2,174.00
372001	T. Estatal	\$133.00	\$0.00	\$133.00	\$0.00	\$133.00	\$0.00	\$132.00	\$0.00	\$133.00	\$0.00	\$133.00	\$0.00	\$797.00
372001	Ingresos General	\$0.00	\$1,000.00	\$1,000.00	\$0.00	\$0.00	\$0.00	\$0.00	\$0.00	\$0.00	\$0.00	\$0.00	\$0.00	\$2,000.00
375001	Ingresos General	\$1,530.00	\$4,764.00	\$6,070.00	\$7,124.00	\$3,590.00	\$6,805.00	\$9,355.00	\$9,130.00	\$9,985.00	\$7,185.00	\$8,060.00	\$2,775.00	\$78,373.00
375001	T. Estatal	\$2,347.00	\$4,391.00	\$2,711.00	\$3,321.00	\$5,072.00	\$1,613.00	\$3,854.00	\$2,151.00	\$3,036.00	\$3,031.00	\$3,188.00	\$1,151.00	\$35,866.00
383001	Ingresos General	\$0.00	\$0.00	\$0.00	\$0.00	\$0.00	\$0.00	\$0.00	\$0.00	\$0.00	\$2,500.00	\$0.00	\$0.00	\$2,500.00
392006	Ingresos General	\$3,100.00	\$3,100.00	\$3,100.00	\$3,100.00	\$3,100.00	\$3,100.00	\$3,100.00	\$3,100.00	\$3,135.00	\$0.00	\$0.00	\$0.00	\$30,185.00

Proyectos Solicitados por la Unidad Presupuestal

399006	Ingresos Generales	\$0.00	\$225,000.00	\$47,060.00	\$247,320.00	\$221,000.00	\$20,720.00	\$242,776.00	\$224,800.00	\$57,220.00	\$213,320.00	\$217,820.00	\$209,320.00	\$1,926,356.00
399006	T. Estatal	\$40.00	\$40.00	\$30,040.00	\$40.00	\$40.00	\$40.00	\$10,540.00	\$40.00	\$340.00	\$40.00	\$26,540.00	\$40.00	\$67,780.00

Evaluación del Desempeño

Indicadores

Datos de Identificación del Indicador		Datos del Indicador	
Nombre del indicador:	PORCENTAJE DE INGRESO CAPTADO	Fórmula del indicador:	$PIC=(IC/IP)*100$
Nivel:	COMPONENTE	Unidad de Medida Resultado:	PORCENTAJE
Dimensión a Medir:	ECONOMIA	Rango de Valor:	0 - 100
Objetivo del Indicador:	MEDIR EL PORCENTAJE DE INGRESO CAPTADO CON RESPECTO AL INGRESO PROGRAMADO	Frecuencia de Medición:	
Interpretación del indicador:	A MAYOR PORCENTAJE DE INGRESO CAPTADO MAYOR SERVICIO DE EXTENSIÓN Y VINCULACIÓN	Cobertura:	ESTATAL

Actividades Calendarizadas

Descripción	Cantidad Anual	Ene	Feb	Mar	Abr	May	Jun	Jul	Ago	Sep	Oct	Nov	Dic
Educación Continua y Servicios Tecnológicos. Otorgamiento de servicios de educación continua y tecnológicos de educación superior.	5,450	648	631	685	3	717	673	94	632	705	44	616	2
Difusión Institucional. Realización de actividades de difusión institucional de educación superior.	107	9	9	9	9	9	9	9	9	9	8	9	9
Vínculo Interinstitucional. Firma de vínculos que permitan la colaboración de la institución con organizaciones e instituciones educativas del sector	34	3	3	2	2	3	5	2	2	6	4	2	0
Movilidad Académica. Establecimiento de mecanismos de colaboración y cooperación interinstitucional que fomenten el tránsito y el intercambio académico	52	15	0	0	0	15	2	2	18	0	0	0	0





Proyectos Solicitados por la Unidad Presupuestal

Descripción	
Programa Sectorial:	Educación Pública
Programa Presupuestario:	Educación Superior
Nombre del Proyecto:	UNIVERSIDAD TECNOLÓGICA DE TULA - TEPEJI. INVESTIGACIÓN CIENTÍFICA, TECNOLÓGICA Y EDUCATIVA REALIZADA
Prioridad:	7
Objetivo del Proyecto:	Incrementar la cantidad de investigaciones de corte científico y tecnológico, dentro de las instituciones de educación superior con el fin de fomentar una cultura de investigación y desarrollo.
Fundamento Legal:	Artículo 19, Fracción I, Incisos d y e del Decreto No. 16 que Contiene la Ley Orgánica de la Universidad Tecnológica de Tula – Tepeji, publicada en Periódico Oficial del 22 de septiembre de 2008.
Periodo de Ejecución:	Fecha de Inicio: 01/01/2018 Fecha de Términ 31/12/2018
Situación Actual	<p>En el año 2012 la Universidad Tecnológica de Tula-Tepeji estableció dentro de su Programa Institucional de Desarrollo (PIDE) 2012-2018, el Programa Estratégico para desarrollar la Investigación e impulsar la realización de estudios y servicios tecnológicos. Este programa tiene como objetivo el crecimiento y la participación de la Universidad Tecnológica de Tula-Tepeji en distintas áreas de interés conceptual tales como el académico, profesional y geográfico, en las que se busca la cooperación interinstitucional en materia de una mejor preparación de estudiantes y docentes, la realización de trabajos conjuntos de cooperación científica, tecnológica y de innovación; así como la formación de redes colaborativas, vinculación nacional e internacional escuela-empresa, con miras a alcanzar un esquema de educación internacional, en un contexto de globalización, regionalización e internacionalización de la Educación Superior que se imparte en nuestra Universidad.</p> <p>Las exigencias provocadas por la sociedad del conocimiento, han tocado a las universidades y a todos sus miembros en el mundo, todos estos procesos continuos de cambios ha producido la necesidad de formular una nueva visión y misión institucional, así como las nuevas prácticas de perfeccionamiento profesional sobre el papel del docente investigador y los retos que estos deben asumir, al igual que las universidades en el presente siglo.</p> <p>Desde el 2007 la Universidad inició de manera formal los trabajos de investigación los cuales han ido generando la existencia de los siguientes cuerpos académicos los cuales han transitado por los proceso de evaluación y en su caso los niveles de maduración que los han llevado a incrementar su grado de consolidación, actualmente se cuenta con los siguientes cuerpos académicos:</p> <ol style="list-style-type: none"> 1) Ingeniería y Sistemas Ambientales; en consolidación (2007) 2) Matemáticas Aplicadas a Proyectos Tecnológicos y su Didáctica; en formación (2007) 3) Optimización de Procesos Productivos; en consolidación (2007) 4) Polos de Desarrollo Económico; consolidado (2007) 5) Modelos Administrativos, Contables y Fiscales; en consolidación (2008) 6) Administración de Transporte, Logística y Comercio Exterior; en formación (2009) 7) Tecnologías e Innovación de Procesos Informáticos; en formación (2009) 8) Calidad Aplicada en la Integración de Sistemas Industriales de 9) Manufactura Avanzada; en consolidación (2009) 10) Desarrollo Académico e Innovación Educativa; en formación (2011) 11) Desarrollo de tecnologías y ecotecias para la sustentabilidad; en formación (2011) 12) Emprendedurismo y Gestión Empresarial; en formación (2011) 13) Fuentes Alternas de Energía y Nuevos Materiales; en formación (2012) 14) Automatización y Control de Sistemas Mecatrónicos; en formación (2014)
Justificación del Proyecto	<p>En el marco de la elaboración del Programa Institucional de Desarrollo (PIDE), se realizó un análisis tomando como referencia algunos documentos soporte, tales como el Plan Estatal de Desarrollo y el Plan Nacional de Desarrollo; mismo que se llevó a cabo con la participación de los integrantes de los cuerpos académicos, cuyo objetivo fue identificar los diferentes factores que no han permitido hasta el momento el completo desarrollo de la investigación, detectándose: la falta de infraestructura científica y tecnológica, una limitada formación especializada y pertinente del capital humano para desarrollar investigación y prestación de servicios tecnológicos. Aunado a ello no se cuenta con un diagnóstico de las necesidades reales de las empresas e instituciones donde la UTTT tiene influencia, para de esta manera definir los problemas que se deben atender desarrollando proyectos o la prestación de servicios tecnológicos. De igual manera no se ha impulsado la consolidación de los Cuerpos Académicos existentes, por la falta de participación en redes académicas nacionales o internacionales que coadyuven al desarrollo de los mismos y por la escasa producción académica derivada de la participación en congresos que permitan incrementar la producción académica incluyendo la difusión y divulgación de los resultados de las investigaciones.</p> <p>A través de un ejercicio amplio, apoyado en la metodología de Marco Lógico, en la Universidad Tecnológica se detectaron diferentes situaciones que no han permitido hasta el momento el desarrollo de la investigación y el involucramiento de los profesores en la prestación de servicios tecnológicos dentro de la institución, todo ello en un contexto de planeación participativa de diferentes actores cuyas responsabilidades académicas se han ido diluyendo en términos de que para el tema que nos ocupa, la participación del personal docente se hiciera cada vez más incipiente.</p> <p>La principal problemática que se identificó para lograr el objetivo estratégico de desarrollar la investigación e impulsar la realización de estudios y servicios tecnológicos se puede resumir en lo siguiente:</p> <p>Hace falta definir institucionalmente el concepto y tipo de investigación en la UTTT y diferenciarlo del concepto de Servicios Tecnológicos. Aunado a esto, establecer lineamientos y políticas institucionales claras para desarrollar la investigación.</p> <p>La UTTT no cuenta con toda la infraestructura científica y tecnológica necesaria para desarrollar la investigación y la prestación de los estudios y servicios tecnológicos.</p> <p>Limitada formación especializada y pertinente del capital humano para desarrollar investigación y prestar los servicios tecnológicos.</p>
Estrategias	<ol style="list-style-type: none"> 1. Impulsar la realización de proyectos de investigación con pertinencia académica y social a través de los grupos colegiados de la Universidad . 2. Atender debilidades de capacitación y actualización de los docentes para la realización de proyectos de investigación 3. Facilitar la participación de los integrantes de los CA y Academias de esta Universidad en diversas actividades, eventos de investigación y reuniones con otros CA o grupos de investigación que fortalezcan el trabajo de Investigación y académico; 4. Fortalecer los procesos de integración y consolidación de los Cuerpos Académicos y de las Academias.
Líneas de Acción	Desarrollar la investigación aplicada y educativa a través de la participación de los docentes en trabajos de investigación con pertinencia académica y social.
Justificación de los Recursos	2 productos de investigación realizados.

Proyectos Solicitados por la Unidad Presupuestal

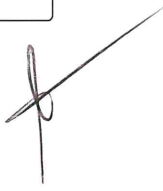
Situación Esperada	<ul style="list-style-type: none"> • Contribuir al fortalecimiento y desarrollo de la investigación en la UTTT. • Avanzar en los procesos de consolidación de los diferentes cuerpos académicos de la Universidad; a través de la realización de proyectos de investigación con pertinencia académica y social. • Incrementar la producción académica de los docentes, derivado de su participación en foros y/o encuentros académicos y/o de investigación. • Facilitar la integración de la UTTT en redes de colaboración en materia de investigación.
Observaciones:	

Beneficiarios

Población Objetivo:	Estudiantes					
Característica Poblacional:	Educación Superior					
	Prenatal (de 0 a 3 años)	Niños (Hasta 12 años)	Adolescentes (Hasta 18 años)	Jovenes (Hasta 29 años)	Adultos (Hasta 59 años)	Adultos Mayores (60 años o más)
Hombres	0	0	0	2,200	0	0
Mujeres	0	0	0	2,200	0	0
Sin Enfoque	0	0	0	0	0	0

Alineación PED (Armonizada)

Clave del Proyecto:						
Unidad Responsable:	40 - Organismos Descentralizados					
Unidad Presupuestal:	44 - Universidad Tecnológica de Tula-Tepeji					
Objetivo ODS:	Garantizar una educación inclusiva, equitativa y de calidad y promover oportunidades de aprendizaje durante toda la vida			Meta ODS:	Garantizar que todos los estudiantes adquieran los conocimientos teóricos y prácticos necesarios para promover el desarrollo sostenible, en	
Finalidad:	Desarrollo Social	Función:	Educación	SubFunción:	Educación Superior	
Eje Estratégico:	Hidalgo humano e igualitario	Objetivo Estratégico:	Educación de relevancia y equipada	Objetivo General:	Incrementar la cobertura del sector educativo en el estado de Hidalgo.	
Estrategia:	Ampliar la cobertura del sistema educativo en zonas de alta y muy alta marginación.			Líneas de Acción:	Abrir centros educativos en zonas de alta y muy alta marginación.	
Programa Sectorial:	Educación Pública			Programa Presupuestario:	Educación Superior	
Ramo:	Educación					
Espacio Geográfico:	Municipio: Tula de Allende	Localidad: Colonia el Sesenta y Uno				







Proyectos Solicitados por la Unidad Presupuestal

Estructura Presupuestal

CAPÍTULO 2000

PARTIDA	DESCRIPCIÓN	MONTO TOTAL	MONTO FEDERAL	MONTO T. ESTATAL	MONTO MUNICIPAL	INGRESOS GENERADOS	BENEFICIARIOS	OTROS
211001	Material de Oficina	\$ 1,008.00	\$ 0.00	\$ 1,008.00	\$ 0.00	\$ 0.00	\$ 0.00	\$ 0.00
211002	Gastos de Oficina	\$ 246.00	\$ 0.00	\$ 246.00	\$ 0.00	\$ 0.00	\$ 0.00	\$ 0.00
214001	Materiales y útiles consumibles para el procesamiento en equipos y bienes informáticos	\$ 1,455.00	\$ 0.00	\$ 1,455.00	\$ 0.00	\$ 0.00	\$ 0.00	\$ 0.00
221001	Alimentación de Personas	\$ 400.00	\$ 0.00	\$ 400.00	\$ 0.00	\$ 0.00	\$ 0.00	\$ 0.00
251001	Sustancias Químicas	\$ 250.00	\$ 0.00	\$ 250.00	\$ 0.00	\$ 0.00	\$ 0.00	\$ 0.00
255001	Materiales, accesorios y suministros de laboratorio	\$ 1,757.00	\$ 0.00	\$ 1,757.00	\$ 0.00	\$ 0.00	\$ 0.00	\$ 0.00
259001	Otros productos químicos	\$ 225.00	\$ 0.00	\$ 225.00	\$ 0.00	\$ 0.00	\$ 0.00	\$ 0.00
261001	Combustibles y Lubricantes para vehículos y equipos terrestres	\$ 6,144.00	\$ 0.00	\$ 6,144.00	\$ 0.00	\$ 0.00	\$ 0.00	\$ 0.00
SUBTOTALES:		\$ 11,485.00	\$ 0.00	\$ 11,485.00	\$ 0.00	\$ 0.00	\$ 0.00	\$ 0.00

CAPÍTULO 3000

PARTIDA	DESCRIPCIÓN	MONTO TOTAL	MONTO FEDERAL	MONTO T. ESTATAL	MONTO MUNICIPAL	INGRESOS GENERADOS	BENEFICIARIOS	OTROS
318001	Servicio Postal	\$ 140.00	\$ 0.00	\$ 140.00	\$ 0.00	\$ 0.00	\$ 0.00	\$ 0.00
323002	Arrendamiento de Equipo de Fotocopiado	\$ 1,320.00	\$ 0.00	\$ 1,320.00	\$ 0.00	\$ 0.00	\$ 0.00	\$ 0.00
339001	Estudios e Investigaciones	\$ 3,000.00	\$ 0.00	\$ 3,000.00	\$ 0.00	\$ 0.00	\$ 0.00	\$ 0.00
361002	Impresiones y Publicaciones Oficiales	\$ 15,000.00	\$ 0.00	\$ 15,000.00	\$ 0.00	\$ 0.00	\$ 0.00	\$ 0.00
371001	Pasajes aéreos	\$ 14,000.00	\$ 0.00	\$ 14,000.00	\$ 0.00	\$ 0.00	\$ 0.00	\$ 0.00
372001	Pasajes terrestres	\$ 686.00	\$ 0.00	\$ 686.00	\$ 0.00	\$ 0.00	\$ 0.00	\$ 0.00
375001	Viáticos en el país	\$ 19,152.00	\$ 0.00	\$ 19,152.00	\$ 0.00	\$ 0.00	\$ 0.00	\$ 0.00
383001	Congresos y convenciones	\$ 36,900.00	\$ 0.00	\$ 36,900.00	\$ 0.00	\$ 0.00	\$ 0.00	\$ 0.00
392005	Pago de otros impuestos	\$ 420.00	\$ 0.00	\$ 420.00	\$ 0.00	\$ 0.00	\$ 0.00	\$ 0.00
392006	Pago de derechos	\$ 590.00	\$ 0.00	\$ 590.00	\$ 0.00	\$ 0.00	\$ 0.00	\$ 0.00
SUBTOTALES:		\$ 91,208.00	\$ 0.00	\$ 91,208.00	\$ 0.00	\$ 0.00	\$ 0.00	\$ 0.00
TOTALES:		\$ 102,693.00	\$ 0.00	\$ 102,693.00	\$ 0.00	\$ 0.00	\$ 0.00	\$ 0.00

CAPÍTULO 2000

Calendarización del Gasto por Partida														
Partida	Tipo de Inversión	Enero	Febrero	Marzo	Abril	Mayo	Junio	Julio	Agosto	Septiembre	Octubre	Noviembre	Diciembre	Total
211001	T. Estatal	\$0.00	\$0.00	\$1,008.00	\$0.00	\$0.00	\$0.00	\$0.00	\$0.00	\$0.00	\$0.00	\$0.00	\$0.00	\$1,008.00
211002	T. Estatal	\$0.00	\$0.00	\$123.00	\$0.00	\$0.00	\$0.00	\$60.00	\$0.00	\$63.00	\$0.00	\$0.00	\$0.00	\$246.00
214001	T. Estatal	\$0.00	\$0.00	\$1,455.00	\$0.00	\$0.00	\$0.00	\$0.00	\$0.00	\$0.00	\$0.00	\$0.00	\$0.00	\$1,455.00
221001	T. Estatal	\$400.00	\$0.00	\$0.00	\$0.00	\$0.00	\$0.00	\$0.00	\$0.00	\$0.00	\$0.00	\$0.00	\$0.00	\$400.00
251001	T. Estatal	\$0.00	\$250.00	\$0.00	\$0.00	\$0.00	\$0.00	\$0.00	\$0.00	\$0.00	\$0.00	\$0.00	\$0.00	\$250.00
255001	T. Estatal	\$1,757.00	\$0.00	\$0.00	\$0.00	\$0.00	\$0.00	\$0.00	\$0.00	\$0.00	\$0.00	\$0.00	\$0.00	\$1,757.00
259001	T. Estatal	\$225.00	\$0.00	\$0.00	\$0.00	\$0.00	\$0.00	\$0.00	\$0.00	\$0.00	\$0.00	\$0.00	\$0.00	\$225.00
261001	T. Estatal	\$0.00	\$0.00	\$6,144.00	\$0.00	\$0.00	\$0.00	\$0.00	\$0.00	\$0.00	\$0.00	\$0.00	\$0.00	\$6,144.00

CAPÍTULO 3000

Calendarización del Gasto por Partida														
Partida	Tipo de Inversión	Enero	Febrero	Marzo	Abril	Mayo	Junio	Julio	Agosto	Septiembre	Octubre	Noviembre	Diciembre	Total
318001	T. Estatal	\$0.00	\$0.00	\$0.00	\$0.00	\$0.00	\$0.00	\$0.00	\$140.00	\$0.00	\$0.00	\$0.00	\$0.00	\$140.00
323002	T. Estatal	\$50.00	\$420.00	\$500.00	\$50.00	\$50.00	\$0.00	\$250.00	\$0.00	\$0.00	\$0.00	\$0.00	\$0.00	\$1,320.00
339001	T. Estatal	\$0.00	\$0.00	\$0.00	\$3,000.00	\$0.00	\$0.00	\$0.00	\$0.00	\$0.00	\$0.00	\$0.00	\$0.00	\$3,000.00
361002	T. Estatal	\$0.00	\$0.00	\$0.00	\$0.00	\$0.00	\$0.00	\$5,000.00	\$0.00	\$0.00	\$0.00	\$10,000.00	\$0.00	\$15,000.00
371001	T. Estatal	\$0.00	\$0.00	\$0.00	\$0.00	\$0.00	\$0.00	\$0.00	\$8,000.00	\$0.00	\$6,000.00	\$0.00	\$0.00	\$14,000.00
372001	T. Estatal	\$0.00	\$0.00	\$0.00	\$0.00	\$0.00	\$0.00	\$543.00	\$143.00	\$0.00	\$0.00	\$0.00	\$0.00	\$686.00
375001	T. Estatal	\$0.00	\$180.00	\$470.00	\$508.00	\$133.00	\$313.00	\$6,322.00	\$1,970.00	\$5,004.00	\$3,512.00	\$740.00	\$0.00	\$19,152.00
383001	T. Estatal	\$0.00	\$2,500.00	\$3,000.00	\$0.00	\$1,000.00	\$0.00	\$1,500.00	\$17,900.00	\$5,500.00	\$3,000.00	\$2,500.00	\$0.00	\$36,900.00
392005	T. Estatal	\$0.00	\$0.00	\$0.00	\$140.00	\$140.00	\$0.00	\$140.00	\$0.00	\$0.00	\$0.00	\$0.00	\$0.00	\$420.00
392006	T. Estatal	\$0.00	\$0.00	\$0.00	\$50.00	\$160.00	\$220.00	\$50.00	\$110.00	\$0.00	\$0.00	\$0.00	\$0.00	\$590.00

8

[Handwritten signature]

Proyectos Solicitados por la Unidad Presupuestal

Evaluación del Desempeño													
Indicadores													
Datos de Identificación del Indicador							Datos del Indicador						
Nombre del indicador:	PORCENTAJE DE RECURSO EJERCIDO EN INVESTIGACIÓN CIENTÍFICA, TECNOLÓGICA Y EDUCATIVA						Fórmula del indicador:	PREICTE=(RE/RP)*100					
Nivel:	COMPONENTE						Unidad de Medida Resultado:	PORCENTAJE					
Dimensión a Medir:	ECONOMÍA						Rango de Valor:	0 - 100					
Objetivo del Indicador:	MEDIR EL PORCENTAJE DE RECURSO EJERCIDO EN INVESTIGACIÓN CIENTÍFICA, TECNOLÓGICA Y EDUCATIVA CON RESPECTO DEL RECURSO PROGRAMADO						Frecuencia de Medición:						
Interpretación del indicador:	A MAYOR PORCENTAJE DE RECURSO EJERCIDO MAYOR NÚMERO DE PRODUCTOS Y PROTOTIPOS GENERADOS POR LAS INSTITUCIONES EDUCATIVAS						Cobertura:	ESTATAL					
Actividades Calendarizadas													
Descripción	Cantidad Anual	Ene	Feb	Mar	Abr	May	Jun	Jul	Ago	Sep	Oct	Nov	Dic
Realización de Productos de Investigación. Producción académica de las investigaciones en educación superior.	2	0	0	0	0	1	0	0	0	1	0	0	0






Proyectos Solicitados por la Unidad Presupuestal

Descripción	
Programa Sectorial:	Educación Pública
Programa Presupuestario:	Educación Superior
Nombre del Proyecto:	UNIVERSIDAD TECNOLÓGICA DE TULA - TEPEJI. PLANEACIÓN ESTRATÉGICA, EVALUACIÓN Y SISTEMATIZACIÓN ESTABLECIDA
Prioridad:	3
Objetivo del Proyecto:	Evaluar mediante indicadores de gestión estratégicos y de desempeño, los avances y logros en la operación de la Institución a fin de que ésta mejore su eficacia y eficiencia, y permita mediante la retroalimentación apoyar el proceso de planeación y en consecuencia una adecuada toma de decisiones; mantener la eficacia y eficiencia del sistema integral de gestión de la Universidad, así como la certificación de los procesos estratégicos bajo la norma ISO 9001:2008, para mejorar la calidad de los servicios, mediante la autoevaluación institucional y evaluación externa; así como implantar sistemas de información, con el fin de agilizar los procesos de trabajo y las actividades para obtener información oportuna y confiable para la toma de decisiones.
Fundamento Legal:	Artículo 19, Fracción I, Incisos d y e del Decreto No. 16 que Contiene la Ley Orgánica de la Universidad Tecnológica de Tula – Tepeji, publicada en el Periódico Oficial del 22 de septiembre de 2008.
Periodo de Ejecución:	Fecha de Inicio: 01/01/2018 Fecha de Términ 31/12/2018
Situación Esperada	<ul style="list-style-type: none"> * Se continuará evaluando de manera cualitativa y cuantitativa el grado de avance en los procesos y resultados de la gestión de la universidad, con la finalidad de implementar acciones pertinentes para el cumplimiento de los objetivos institucionales. * Mantener la certificación de los procesos estratégicos en la norma ISO 9001 y 14000 con el propósito de mejorar los objetivos institucionales. * El contar con una plataforma de gestión de bases de datos segura brindará una mayor confiabilidad en la información contenida en los repositorios de datos, así mismo aumentará el nivel de disponibilidad disminuyendo el riesgo de incidencias por ataques informáticos, todo esto se generará a través del uso de software libre, el cual disminuirá los costos actuales en el pago de software propietario. Así mismo se contará con una plataforma de software adecuada que permita controlar de manera oportuna la información académica.
Justificación de los Recursos	52 evaluaciones institucionales realizadas (17 presupuestales y 35 estadísticos). 4 módulos de información implantados.
Líneas de Acción	<ul style="list-style-type: none"> * Aplicar de manera eficiente los mecanismos de evaluación, verificación, atender solicitudes de información. * Determinar los criterios y métodos necesarios para asegurar de la operación como el control de los procesos. * Mantener el control de los documentos y registros declarados en el sistema de gestión de calidad. * Revisar a intervalos planificados el desempeño del sistema de gestión, para asegurarse de su conveniencia, adecuación y eficacia continua * Realizar el seguimiento de la información relativa a la percepción del cliente con respecto al cumplimiento de los procesos. * Realizar auditorías internas a intervalos planificados para determinar la eficacia del Sistema de Gestión. * Verificar la medición y desempeño de los procesos, mediante el análisis de datos para evaluar la mejora continua. * Analizar y evaluar diferentes sistemas para la gestión de seguridad informática en el control de sistemas de bases de datos. * Investigar y evaluar distintos software para el control de filtrados de contenidos, así como sistemas de web cache que permitan la disminución notoria del usos de internet. * Buscar nuevas alianzas que permitan la incorporación de nuevos accesos móviles a internet. * Realizar investigación sobre las nuevas tecnologías en la materia de servicio de internet. * Evaluar nuevos sistema de desarrollo de software que faciliten la creación de software académico.
Estrategias	<ul style="list-style-type: none"> * Fortalecer el sistema de indicadores básicos mediante la eficacia en los procesos de actualización de la información. * Implementar y Mantener los procesos necesarios para el sistema de gestión de calidad. Informar a la alta dirección sobre el desempeño de gestión de calidad y cualquier necesidad de mejora. * Analizar y evaluar diferentes sistemas para la gestión de seguridad informática en el control de sistemas de bases de datos. * Investigar y evaluar distintos software para el control de filtrados de contenidos, así como sistemas de web cache que permitan la disminución notoria del usos de internet. * Buscar nuevas alianzas que permitan la incorporación de nuevos accesos móviles a internet. * Realizar investigación sobre las nuevas tecnologías en la materia de servicio de internet. * Evaluar nuevos sistema de desarrollo de software que faciliten la creación de software académico.
Justificación del Proyecto	<p>A través de éste proyecto se ha dado seguimiento a los programas institucionales, atendiendo las necesidades de información mediante la generación de informes: presupuestales, programáticos, estadísticos, entre otros. Asimismo, se coordinan las sesiones del H. Consejo Directivo y se da seguimiento al Sistema de Gestión de Calidad y ambiental, así como a la verificación del cumplimiento de los indicadores para la Agenda del Desarrollo Municipal. Otras actividades es el seguimiento al programa institucional de desarrollo, formular el programa operativo anual y seguimiento puntual al presupuesto asignado a la universidad.</p> <p>En la actualidad el sistema de educación superior del país, se encuentra en un proceso de cambio, con la finalidad de responder a las demandas que la sociedad requiere, en este sentido los Programas Educativos son evaluados mediante auditorías de certificación del sistema de gestión de calidad, por los Comités Interinstitucionales de Evaluación de la Educación Superior (CIEES) y por el Consejo para la Acreditación de la Educación Superior (COPAES) para la mejora de su calidad, así como el fortalecimiento de la gestión, planeación y coordinación del sistema educativo. Dentro de los aspectos relevantes y que han sido determinados a atender en los ProPE's de los PE, ProFOE y mismo ProGES, así como las opiniones vertidas por los industriales en los Comités de Pertinencia de los PE, se encuentra el fortalecer la atención y formación integral del estudiante a través de tener alumnos y egresados con actitudes y valores, que contribuyan al desarrollo de su entorno y además de ser sustancial e incidente en la visión.</p> <p>Actualmente la universidad Tecnológica de Tula – Tepeji, cuenta con una infraestructura de servidores, los cuales proveen de diferentes servicios a la comunidad universitaria, uno de ellos es el sistema gestor de bases de datos el cual resguarda las principales bases de datos de esta institución.</p>

8



Proyectos Solicitados por la Unidad Presupuestal

Situación Actual

La actividad de evaluación institucional se inició con la estructura programática y las cartas descriptivas, las cuales fueron aprobadas por el H. Consejo Directivo en su décima primera sesión ordinaria celebrada el día 6 de junio de 2001. Este proyecto consiste en desarrollar instrumentos que permitan la revisión, análisis y valoración de los fundamentos, procesos y resultados de la gestión con la finalidad de verificar el cumplimiento de los objetivos institucionales. Esta evaluación se realiza en el nivel cuantitativo y cualitativo de los resultados alcanzados.

La Universidad Tecnológica de Tula-Tepetlán ha logrado mantener y mejorar su Sistema de Gestión de Calidad, en lo largo de estos 16 años a partir de la primer certificación en el año 2000; dentro de estas mejoras se ha incorporado al alcance de certificación el Nivel de Licenciatura en su proceso educativo y en el alcance a sitios incorporando las Unidades Académicas de Chapulhuacán y Tepetlán. Actualmente la Universidad mantiene tres procesos claves certificados Servicio Educativo en su nivel de Técnico Superior Universitario y Licenciatura, Servicios de Educación Continua y Servicios Tecnológicos, soportados por subprocesos administrativos y complementarios que dan cumplimiento a los requerimientos que marca la norma ISO 9001:2008. Las acciones que se están implementando en la Universidad es la incorporación de un sistema integral de gestión que permita incluir diversas certificaciones bajo un Modelo de Calidad, que dé respuesta a todos los requerimientos bajo diferentes directrices.

En el año 2017 la Subdirección de Sistemas realizó diversas actividades relacionadas al desarrollo e implantación de las tecnologías de la información entre ellas se logró implantar diversas plataformas de tecnologías que contribuyen a la mejora continua de los procesos universitarios entre los que destacan los siguientes sistemas: reportes telefónicos, órdenes de trabajo para Servicios Generales y WEB para consulta de licitaciones. Así mismo es importante destacar el uso de las nuevas tecnologías de la información, como es el caso de la implantación de tecnología IP, así como la generación de nuevos accesos al sistema de internet, para lo que se utilizó arreglos que controlan las solicitudes de los equipos móviles y los direccionan a internet a través de DSL'S de infinitem, lo que ha permitido ofrecer el servicio de la red inalámbrica a la comunidad estudiantil.

Observaciones:

Beneficiarios

Población Objetivo: Estudiantes

Característica Poblacional: Educación Superior

	Prenatal (de 0 a 3 años)	Niños (Hasta 12 años)	Adolescentes (Hasta 18 años)	Jovenes (Hasta 29 años)	Adultos (Hasta 59 años)	Adultos Mayores (60 años o más)
Hombres	0	0	0	2,200	0	0
Mujeres	0	0	0	2,200	0	0
Sin Enfoque	0	0	0	0	0	0

Alineación PED (Armonizada)

Clave del Proyecto:

Unidad Responsable: 40 - Organismos Descentralizados

Unidad Presupuestal: 44 - Universidad Tecnológica de Tula-Tepetlán

Objetivo ODS: Garantizar una educación inclusiva, equitativa y de calidad y promover oportunidades de aprendizaje durante toda la vida

Meta ODS: Garantizar que todos los estudiantes adquieran los conocimientos teóricos y prácticos necesarios para promover el desarrollo sostenible, en

Finalidad: Desarrollo Social **Función:** Educación **SubFunción:** Educación Superior

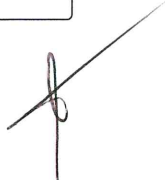
Eje Estratégico: Hidalgo humano e igualitario **Objetivo Estratégico:** Educación de relevancia y equipada **Objetivo General:** Incrementar la cobertura del sector educativo en el estado de Hidalgo.

Estrategia: Aumentar la matrícula de Educación Media Superior y Superior. **Líneas de Acción:** Diversificar la oferta educativa acorde con las actividades existentes y potenciales en el estado.

Programa Sectorial: Educación Pública **Programa Presupuestario:** Educación Superior

Ramo: Educación

Espacio Geográfico: Municipio: Tula de Allende Localidad: Colonia el Sesenta y Uno





Proyectos Solicitados por la Unidad Presupuestal


Estructura Presupuestal

CAPÍTULO 2000

PARTIDA	DESCRIPCIÓN	MONTO TOTAL	MONTO FEDERAL	MONTO T. ESTATAL	MONTO MUNICIPAL	INGRESOS GENERADOS	BENEFICIARIOS	OTROS
211001	Material de Oficina	\$ 85,834.00	\$ 0.00	\$ 25,662.00	\$ 0.00	\$ 60,172.00	\$ 0.00	\$ 0.00
211002	Gastos de Oficina	\$ 2,022.00	\$ 0.00	\$ 2,022.00	\$ 0.00	\$ 0.00	\$ 0.00	\$ 0.00
214001	Materiales y útiles consumibles para el procesamiento en equipos y bienes informáticos	\$ 78,418.00	\$ 0.00	\$ 35,216.00	\$ 0.00	\$ 43,202.00	\$ 0.00	\$ 0.00
217001	Material Didáctico	\$ 9,750.00	\$ 0.00	\$ 3,250.00	\$ 0.00	\$ 6,500.00	\$ 0.00	\$ 0.00
221001	Alimentación de Personas	\$ 14,250.00	\$ 0.00	\$ 14,250.00	\$ 0.00	\$ 0.00	\$ 0.00	\$ 0.00
246001	Material Eléctrico	\$ 1,309.00	\$ 0.00	\$ 1,309.00	\$ 0.00	\$ 0.00	\$ 0.00	\$ 0.00
249001	Otros materiales y artículos de construcción y reparación	\$ 500.00	\$ 0.00	\$ 500.00	\$ 0.00	\$ 0.00	\$ 0.00	\$ 0.00
261001	Combustibles y Lubricantes para vehículos y equipos terrestres	\$ 20,815.00	\$ 0.00	\$ 20,815.00	\$ 0.00	\$ 0.00	\$ 0.00	\$ 0.00
294001	Refacciones y accesorios menores de equipo de cómputo y tecnologías de la información	\$ 65,853.00	\$ 0.00	\$ 130.00	\$ 0.00	\$ 65,723.00	\$ 0.00	\$ 0.00
SUBTOTALES:		\$ 278,751.00	\$ 0.00	\$ 103,154.00	\$ 0.00	\$ 175,597.00	\$ 0.00	\$ 0.00

CAPÍTULO 3000

PARTIDA	DESCRIPCIÓN	MONTO TOTAL	MONTO FEDERAL	MONTO T. ESTATAL	MONTO MUNICIPAL	INGRESOS GENERADOS	BENEFICIARIOS	OTROS
314001	Servicio Telefónico Tradicional	\$ 203,256.00	\$ 0.00	\$ 83,256.00	\$ 0.00	\$ 120,000.00	\$ 0.00	\$ 0.00
317001	Servicios de acceso de Internet, redes y procesamiento de información	\$ 1,046,637.00	\$ 0.00	\$ 358,755.00	\$ 0.00	\$ 687,882.00	\$ 0.00	\$ 0.00
318001	Servicio Postal	\$ 140.00	\$ 0.00	\$ 140.00	\$ 0.00	\$ 0.00	\$ 0.00	\$ 0.00
323002	Arrendamiento de Equipo de Fotocopiado	\$ 4,639.00	\$ 0.00	\$ 4,639.00	\$ 0.00	\$ 0.00	\$ 0.00	\$ 0.00
327001	Arrendamiento de activos intangibles	\$ 313,250.00	\$ 0.00	\$ 313,250.00	\$ 0.00	\$ 0.00	\$ 0.00	\$ 0.00
361001	Difusión de programas y actividades gubernamentales	\$ 3,750.00	\$ 0.00	\$ 3,750.00	\$ 0.00	\$ 0.00	\$ 0.00	\$ 0.00
372001	Pasajes terrestres	\$ 2,448.00	\$ 0.00	\$ 2,448.00	\$ 0.00	\$ 0.00	\$ 0.00	\$ 0.00
375001	Viáticos en el país	\$ 27,003.00	\$ 0.00	\$ 27,003.00	\$ 0.00	\$ 0.00	\$ 0.00	\$ 0.00
392006	Pago de derechos	\$ 2,400.00	\$ 0.00	\$ 2,400.00	\$ 0.00	\$ 0.00	\$ 0.00	\$ 0.00
399006	Otros servicios generales	\$ 174,000.00	\$ 0.00	\$ 4,000.00	\$ 0.00	\$ 170,000.00	\$ 0.00	\$ 0.00
SUBTOTALES:		\$ 1,777,523.00	\$ 0.00	\$ 799,641.00	\$ 0.00	\$ 977,882.00	\$ 0.00	\$ 0.00
TOTALES:		\$ 2,056,274.00	\$ 0.00	\$ 902,795.00	\$ 0.00	\$ 1,153,479.00	\$ 0.00	\$ 0.00



8

Proyectos Solicitados por la Unidad Presupuestal

CAPÍTULO 2000

Calendarización del Gasto por Partida														
Partida	Tipo de Inversión	Enero	Febrero	Marzo	Abril	Mayo	Junio	Julio	Agosto	Septiembre	Octubre	Noviembre	Diciembre	Total
211001	Ingresos Generales	\$0.00	\$0.00	\$60,172.00	\$0.00	\$0.00	\$0.00	\$0.00	\$0.00	\$0.00	\$0.00	\$0.00	\$0.00	\$60,172.00
211001	T. Estatal	\$0.00	\$0.00	\$25,662.00	\$0.00	\$0.00	\$0.00	\$0.00	\$0.00	\$0.00	\$0.00	\$0.00	\$0.00	\$25,662.00
211002	T. Estatal	\$260.00	\$0.00	\$0.00	\$730.00	\$0.00	\$0.00	\$822.00	\$0.00	\$0.00	\$210.00	\$0.00	\$0.00	\$2,022.00
214001	T. Estatal	\$0.00	\$0.00	\$35,216.00	\$0.00	\$0.00	\$0.00	\$0.00	\$0.00	\$0.00	\$0.00	\$0.00	\$0.00	\$35,216.00
214001	Ingresos Generales	\$0.00	\$0.00	\$43,202.00	\$0.00	\$0.00	\$0.00	\$0.00	\$0.00	\$0.00	\$0.00	\$0.00	\$0.00	\$43,202.00
217001	Ingresos Generales	\$0.00	\$6,500.00	\$0.00	\$0.00	\$0.00	\$0.00	\$0.00	\$0.00	\$0.00	\$0.00	\$0.00	\$0.00	\$6,500.00
217001	T. Estatal	\$0.00	\$0.00	\$0.00	\$3,250.00	\$0.00	\$0.00	\$0.00	\$0.00	\$0.00	\$0.00	\$0.00	\$0.00	\$3,250.00
221001	T. Estatal	\$14,250.00	\$0.00	\$0.00	\$0.00	\$0.00	\$0.00	\$0.00	\$0.00	\$0.00	\$0.00	\$0.00	\$0.00	\$14,250.00
246001	T. Estatal	\$537.00	\$0.00	\$0.00	\$182.00	\$0.00	\$0.00	\$408.00	\$0.00	\$0.00	\$182.00	\$0.00	\$0.00	\$1,309.00
249001	T. Estatal	\$250.00	\$0.00	\$0.00	\$0.00	\$0.00	\$0.00	\$250.00	\$0.00	\$0.00	\$0.00	\$0.00	\$0.00	\$250.00
261001	T. Estatal	\$0.00	\$0.00	\$20,815.00	\$0.00	\$0.00	\$0.00	\$0.00	\$0.00	\$0.00	\$0.00	\$0.00	\$0.00	\$20,815.00
294001	T. Estatal	\$0.00	\$0.00	\$0.00	\$0.00	\$0.00	\$0.00	\$130.00	\$0.00	\$0.00	\$0.00	\$0.00	\$0.00	\$130.00
294001	Ingresos Generales	\$0.00	\$0.00	\$3,223.00	\$0.00	\$62,500.00	\$0.00	\$0.00	\$0.00	\$0.00	\$0.00	\$0.00	\$0.00	\$65,723.00

CAPÍTULO 3000

Calendarización del Gasto por Partida														
Partida	Tipo de Inversión	Enero	Febrero	Marzo	Abril	Mayo	Junio	Julio	Agosto	Septiembre	Octubre	Noviembre	Diciembre	Total
314001	Ingresos Generales	\$20,000.00	\$20,000.00	\$20,000.00	\$20,000.00	\$20,000.00	\$20,000.00	\$0.00	\$0.00	\$0.00	\$0.00	\$0.00	\$0.00	\$120,000.00
314001	T. Estatal	\$1,938.00	\$1,938.00	\$1,938.00	\$1,938.00	\$1,938.00	\$1,938.00	\$11,938.00	\$11,938.00	\$11,938.00	\$11,938.00	\$11,938.00	\$11,938.00	\$83,256.00
317001	T. Estatal	\$1,235.00	\$1,235.00	\$1,235.00	\$1,235.00	\$1,235.00	\$1,235.00	\$58,558.00	\$58,558.00	\$58,558.00	\$58,557.00	\$58,557.00	\$58,557.00	\$358,755.00
317001	Ingresos Generales	\$114,647.00	\$114,647.00	\$114,647.00	\$114,647.00	\$114,647.00	\$114,647.00	\$0.00	\$0.00	\$0.00	\$0.00	\$0.00	\$0.00	\$687,882.00
318001	T. Estatal	\$0.00	\$0.00	\$140.00	\$0.00	\$0.00	\$0.00	\$0.00	\$0.00	\$0.00	\$0.00	\$0.00	\$0.00	\$140.00
323002	T. Estatal	\$0.00	\$0.00	\$4,639.00	\$0.00	\$0.00	\$0.00	\$0.00	\$0.00	\$0.00	\$0.00	\$0.00	\$0.00	\$4,639.00
327001	T. Estatal	\$0.00	\$0.00	\$313,250.00	\$0.00	\$0.00	\$0.00	\$0.00	\$0.00	\$0.00	\$0.00	\$0.00	\$0.00	\$313,250.00
361001	T. Estatal	\$0.00	\$0.00	\$0.00	\$0.00	\$0.00	\$0.00	\$0.00	\$0.00	\$0.00	\$0.00	\$3,750.00	\$0.00	\$3,750.00
372001	T. Estatal	\$0.00	\$463.00	\$0.00	\$133.00	\$330.00	\$463.00	\$0.00	\$463.00	\$0.00	\$133.00	\$330.00	\$133.00	\$2,448.00
375001	T. Estatal	\$1,830.00	\$1,703.00	\$1,854.00	\$1,870.00	\$2,944.00	\$1,764.00	\$1,985.00	\$3,483.00	\$2,360.00	\$3,627.00	\$2,475.00	\$1,108.00	\$27,003.00
392006	T. Estatal	\$0.00	\$600.00	\$0.00	\$0.00	\$600.00	\$0.00	\$0.00	\$600.00	\$0.00	\$0.00	\$600.00	\$0.00	\$2,400.00
399006	Ingresos Generales	\$0.00	\$0.00	\$0.00	\$0.00	\$0.00	\$0.00	\$0.00	\$0.00	\$0.00	\$0.00	\$0.00	\$170,000.00	\$170,000.00
399006	T. Estatal	\$0.00	\$0.00	\$0.00	\$4,000.00	\$0.00	\$0.00	\$0.00	\$0.00	\$0.00	\$0.00	\$0.00	\$0.00	\$4,000.00

Evaluación del Desempeño

Indicadores

Datos de Identificación del Indicador		Datos del Indicador	
Nombre del indicador:	PORCENTAJE DE RECURSOS EJERCIDOS EN PLANEACIÓN COMPONENTE	Fórmula del indicador:	PREP= (RE/RA)*100
Nivel:	ECONOMÍA	Unidad de Medida Resultado:	PORCENTAJE
Dimensión a Medir:	MEDIR EL PORCENTAJE DE RECURSO EJERCIDO EN PLANEACIÓN CON RESPECTO AL RECURSO AUTORIZADO	Rango de Valor:	0 - 100
Objetivo del Indicador:	A MAYOR PORCENTAJE DE RECURSOS EJERCIDO EN PLANEACIÓN MAYORES LOGROS INSTITUCIONALES	Frecuencia de Medición:	ESTATAL
Interpretación del indicador:		Cobertura:	

Actividades Calendarizadas

Descripción	Cantidad Anual	Ene	Feb	Mar	Abr	May	Jun	Jul	Ago	Sep	Oct	Nov	Dic
Evaluación Institucional. Evaluación de la gestión institucional en educación superior.	52	7	4	1	7	5	2	5	4	5	7	4	1
Sistemas de Información. Implantación de sistemas de información que contribuyan a la automatización de los procesos	4	0	1	0	0	0	2	0	0	0	1	0	0

Proyectos Solicitados por la Unidad Presupuestal

Descripción	
Programa Sectorial:	Educación Pública
Programa Presupuestario:	Educación Superior
Nombre del Proyecto:	UNIVERSIDAD TECNOLÓGICA DE TULA - TEPEJI. GESTIÓN ADMINISTRATIVA EJECUTADA
Prioridad:	1
Objetivo del Proyecto:	Administrar los recursos asignados a la institución, de acuerdo a las políticas fijadas para tal propósito bajo los criterios de racionalidad, austeridad y disciplina presupuestal a fin de prestar con eficiencia, eficacia y calidad el servicio educativo.
Fundamento Legal:	Artículo 19, Fracción I, Incisos d y e del Decreto No. 16 que Contiene la Ley Orgánica de la Universidad Tecnológica de Tula – Tepeji, publicada en el Periódico Oficial del 22 de septiembre de 2008.
Periodo de Ejecución:	Fecha de Inicio: 01/01/2018 Fecha de Términ 31/12/2018
Situación Actual	Este componente tiene como función principal realizar la gestión administrativa ante las instancias federales y estatales para obtener en tiempo y forma los recursos financieros, humanos y materiales necesarios para la operación óptima de la institución y el logro de objetivos.
Justificación del Proyecto	<p>De acuerdo a la infraestructura con que cuenta la Universidad Tecnológica de Tula-Tepeji, se debe de contemplar el mantenimiento preventivo y correctivo de todos los edificios de los Programas Educativos y áreas administrativas, mantenimiento de áreas verdes, mantenimiento a residencias, mantenimiento preventivo y correctivo a las plantas de energía eléctrica y subestación, a sistemas de pararrayos, mantenimiento a residencias, recargas de extintores, mantenimiento preventivo y correctivo al equipo de cómputo y de telecomunicaciones de las áreas administrativas de la Institución, lo anterior con la finalidad de proporcionar un buen servicio a la comunidad universitaria y persas externas.</p> <p>La Universidad Tecnológica de Tula-Tepeji en la búsqueda por obtener una profesionalización constante de su personal y con la finalidad de incrementar su capacidad administrativa, año con año ha elaborado y dado el seguimiento respectivo al Programa de Capacitación y Actualización de su personal; dicho programa es resultado de un análisis específico de las necesidades de capacitación y en el cual se han programado una serie de cursos de capacitación tanto al exterior como al interior de la Universidad que permitan subsanar algunas de las necesidades detectadas.</p> <p>Actualmente se tiene el apoyo y respuesta oportuna de las instancias gubernamentales federales y estatales; sin embargo, se deben incrementar la captación de ingresos propios a través de los cursos de educación continua, servicios tecnológicos y donativos, esto para desarrollar y atender proyectos que son prioritarios para el crecimiento de la oferta educativa de esta casa de estudios.</p> <p>Respecto a los mantenimientos preventivos y correctivos se realizarán diversas actividades para mantener los bienes muebles e inmuebles de la Institución, áreas verdes y deportivas, así como a los equipos de cómputo y de telecomunicaciones de la Institución.</p> <p>La Universidad Tecnológica de Tula-Tepeji es una institución educativa que cuenta actualmente con cerca de 125 Servidores Públicos entre Personal Administrativo-Secretarial y Directivo. Este personal desde su ingreso a la Universidad requiere adecuar sus conocimientos y habilidades a los constantes requerimientos de la institución y a los constantes cambios del entorno. Aunque durante 2017 se tuvieron avances significativos, la capacitación y actualización de los servidores públicos es una actividad permanente a la que se debe dar continuidad.</p>
Estrategias	<ul style="list-style-type: none"> * Administración de los recursos atendiendo a criterios de austeridad y disciplina presupuestal, hacer lo mismo con menos recursos sin afectar la calidad de los servicios. * Realizar gestiones ante el sector privado para conseguir donativos. * Realizar trámites y gestiones administrativas ante instancias externas para dar seguimiento a los asuntos académicos. * El mantenimiento preventivo y correctivo, se dará con el personal de mantenimiento contratado para esta tarea. * Se contratarán a proveedores para realizar mantenimientos correctivos especializados. * El mantenimiento preventivo y correctivo al equipo de cómputo y de telecomunicaciones, se dará con el personal de apoyo adscrito en las áreas de los laboratorios de informática, así como personal contratado para estas tareas. * Realizar una detección de necesidades de capacitación a todo el personal y aterrizar dichas necesidades en un programa de capacitación, tomando como base la evaluación del desempeño y el seguimiento a la capacitación desarrollada.
Líneas de Acción	<ul style="list-style-type: none"> * Establecer un programa institucional de medidas de racionalidad, disciplina y eficiencia del gasto público y efectuar evaluaciones en forma trimestral. * Formular y atender a través de proyectos institucionales las prioridades de la universidad y solicitar la autorización del H. Consejo Directivo y de la Secretaría de Finanzas para la utilización de los ingresos propios apoyados también con donativos del sector productivo. * Atender asuntos prioritarios del área académica ante instancias como la Coordinación General de Universidades Tecnológicas y Politécnicas, la Subsecretaría de Educación Superior y demás instancias del Gobierno del Estado de Hidalgo. * Mantenimiento preventivo y correctivo a equipos, laboratorios, edificios, áreas verdes, parque vehicular, plantas de luz y subestación. * Servicios institucionales de mantenimiento, fumigación, agua, luz, limpieza, vigilancia. * Mantenimiento preventivo y correctivo a equipos de cómputo y de telecomunicaciones. * Elaborar el programa de capacitación. * Elaborar y difundir los cursos de capacitación. * Elaborar y aplicar el instrumento de evaluación de la efectividad del curso.
Justificación de los Recursos	<p>61 servidores públicos capacitados y actualizados.</p> <p>10 lotes de mobiliario y equipo.</p> <p>36 mantenimientos Realizados.</p> <p>\$30,711,769.00 recurso por fuente de financiamiento recaudado.</p>
Situación Esperada	<ul style="list-style-type: none"> * Capacitar y/actualizar los conocimientos y/o habilidades necesarias de al menos el 20% del personal administrativo y directivo. * Lograr que la Institución se mantenga en condiciones óptimas de infraestructura y mobiliario, así como contar con equipos de vanguardia, en apoyo al proceso enseñanza aprendizaje y aseguramiento de la calidad del mismo. * Cumplir en su totalidad con los programas de mantenimiento preventivo y correctivo de los bienes muebles e infraestructura, equipos de cómputo y de telecomunicaciones, así como contar con vehículos en condiciones óptimas para su funcionamiento.
Observaciones:	

Proyectos Solicitados por la Unidad Presupuestal

Beneficiarios							
Población Objetivo: Estudiantes							
Característica Poblacional: Educación Superior							
	Prenatal (de 0 a 3 años)	Niños (Hasta 12 años)	Adolescentes (Hasta 18 años)	Jovenes (Hasta 29 años)	Adultos (Hasta 59 años)	Adultos Mayores (60 años o más)	
Hombres	0	0	0	2,200	0	0	
Mujeres	0	0	0	2,200	0	0	
Sin Enfoque	0	0	0	0	0	0	
Alineación PED (Armonizada)							
Clave del Proyecto:							
Unidad Responsable: 40 - Organismos Descentralizados							
Unidad Presupuestal: 44 - Universidad Tecnológica de Tula-Tepeji							
Objetivo ODS:	Garantizar una educación inclusiva, equitativa y de calidad y promover oportunidades de aprendizaje durante toda la vida			Meta ODS:	Garantizar que todos los estudiantes adquieran los conocimientos teóricos y prácticos necesarios para promover el desarrollo sostenible, en		
Finalidad:	Desarrollo Social		Función:	Educacion		SubFunción:	Educación Superior
Eje Estratégico:	Hidalgo humano e igualitario		Objetivo Estratégico:	Educación de relevancia y equipada		Objetivo General:	Incrementar la cobertura del sector educativo en el estado de Hidalgo.
Estrategia:	Aumentar la matrícula de Educación Media Superior y Superior.			Líneas de Acción:	Diversificar la oferta educativa acorde con las actividades existentes y potenciales en el estado.		
Programa Sectorial:	Educación Pública			Programa Presupuestario:	Educación Superior		
Ramo:	Educación						
Espacio Geográfico:	Municipio:	Tula de Allende	Localidad:	Colonia el Sesenta y Uno			





Proyectos Solicitados por la Unidad Presupuestal

Estructura Presupuestal

CAPÍTULO 2000

PARTIDA	DESCRIPCIÓN	MONTO TOTAL	MONTO FEDERAL	MONTO T. ESTATAL	MONTO MUNICIPAL	INGRESOS GENERADOS	BENEFICIARIOS	OTROS
211001	Material de Oficina	\$ 188,032.00	\$ 0.00	\$ 94,060.00	\$ 0.00	\$ 93,972.00	\$ 0.00	\$ 0.00
211002	Gastos de Oficina	\$ 82,606.00	\$ 0.00	\$ 22,606.00	\$ 0.00	\$ 60,000.00	\$ 0.00	\$ 0.00
212001	Materiales y útiles de impresión y reproducción	\$ 800.00	\$ 0.00	\$ 800.00	\$ 0.00	\$ 0.00	\$ 0.00	\$ 0.00
214001	Materiales y útiles consumibles para el procesamiento en equipos y bienes informáticos	\$ 76,368.00	\$ 0.00	\$ 72,215.00	\$ 0.00	\$ 4,153.00	\$ 0.00	\$ 0.00
216001	Material de Limpieza	\$ 168,984.00	\$ 0.00	\$ 5,300.00	\$ 0.00	\$ 163,684.00	\$ 0.00	\$ 0.00
221001	Alimentación de Personas	\$ 76,720.00	\$ 0.00	\$ 76,720.00	\$ 0.00	\$ 0.00	\$ 0.00	\$ 0.00
223001	Utensilios para el Servicio de Alimentación	\$ 1,079.00	\$ 0.00	\$ 1,079.00	\$ 0.00	\$ 0.00	\$ 0.00	\$ 0.00
241001	Productos minerales no metálicos	\$ 1,650.00	\$ 0.00	\$ 1,650.00	\$ 0.00	\$ 0.00	\$ 0.00	\$ 0.00
242001	Cemento y productos de concreto	\$ 6,500.00	\$ 0.00	\$ 2,500.00	\$ 0.00	\$ 4,000.00	\$ 0.00	\$ 0.00
244001	Madera y productos de madera	\$ 8,000.00	\$ 0.00	\$ 0.00	\$ 0.00	\$ 8,000.00	\$ 0.00	\$ 0.00
246001	Material Eléctrico	\$ 301,701.00	\$ 0.00	\$ 24,925.00	\$ 0.00	\$ 276,776.00	\$ 0.00	\$ 0.00
246002	Material Electrónico	\$ 730.00	\$ 0.00	\$ 730.00	\$ 0.00	\$ 0.00	\$ 0.00	\$ 0.00
247001	Artículos metálicos para la construcción	\$ 50,455.00	\$ 0.00	\$ 8,040.00	\$ 0.00	\$ 42,415.00	\$ 0.00	\$ 0.00
248001	Materiales complementarios	\$ 65,905.00	\$ 0.00	\$ 10,905.00	\$ 0.00	\$ 55,000.00	\$ 0.00	\$ 0.00
249001	Otros materiales y artículos de construcción y reparación	\$ 154,106.00	\$ 0.00	\$ 15,341.00	\$ 0.00	\$ 138,765.00	\$ 0.00	\$ 0.00
254001	Materiales, accesorios y suministros médicos	\$ 17,249.00	\$ 0.00	\$ 0.00	\$ 0.00	\$ 17,249.00	\$ 0.00	\$ 0.00
255001	Materiales, accesorios y suministros de laboratorio	\$ 2,150.00	\$ 0.00	\$ 150.00	\$ 0.00	\$ 2,000.00	\$ 0.00	\$ 0.00
261001	Combustibles y Lubricantes para vehículos y equipos terrestres	\$ 255,578.00	\$ 0.00	\$ 215,578.00	\$ 0.00	\$ 40,000.00	\$ 0.00	\$ 0.00
271001	Vestuario y uniformes	\$ 261,000.00	\$ 0.00	\$ 0.00	\$ 0.00	\$ 261,000.00	\$ 0.00	\$ 0.00
272001	Prendas de seguridad y protección personal	\$ 5,000.00	\$ 0.00	\$ 0.00	\$ 0.00	\$ 5,000.00	\$ 0.00	\$ 0.00
274001	Productos textiles	\$ 16,159.00	\$ 0.00	\$ 8,159.00	\$ 0.00	\$ 8,000.00	\$ 0.00	\$ 0.00
291001	Herramientas Menores	\$ 16,758.00	\$ 0.00	\$ 950.00	\$ 0.00	\$ 15,808.00	\$ 0.00	\$ 0.00
292001	Refacciones y accesorios menores de edificios	\$ 21,547.00	\$ 0.00	\$ 6,547.00	\$ 0.00	\$ 15,000.00	\$ 0.00	\$ 0.00
294001	Refacciones y accesorios menores de equipo de cómputo y tecnologías de la información	\$ 139,500.00	\$ 0.00	\$ 15,484.00	\$ 0.00	\$ 124,016.00	\$ 0.00	\$ 0.00
SUBTOTALES:		\$ 1,918,577.00	\$ 0.00	\$ 583,739.00	\$ 0.00	\$ 1,334,838.00	\$ 0.00	\$ 0.00

CAPÍTULO 3000

PARTIDA	DESCRIPCIÓN	MONTO TOTAL	MONTO FEDERAL	MONTO T. ESTATAL	MONTO MUNICIPAL	INGRESOS GENERADOS	BENEFICIARIOS	OTROS
311001	Servicio de Energía Eléctrica	\$ 1,518,000.00	\$ 0.00	\$ 0.00	\$ 0.00	\$ 1,518,000.00	\$ 0.00	\$ 0.00
312001	Gas	\$ 12,463.00	\$ 0.00	\$ 463.00	\$ 0.00	\$ 12,000.00	\$ 0.00	\$ 0.00
313001	Servicio de Agua	\$ 144,000.00	\$ 0.00	\$ 0.00	\$ 0.00	\$ 144,000.00	\$ 0.00	\$ 0.00
318001	Servicio Postal	\$ 1,340.00	\$ 0.00	\$ 1,340.00	\$ 0.00	\$ 0.00	\$ 0.00	\$ 0.00
323002	Arrendamiento de Equipo de Fotocopiado	\$ 72,722.00	\$ 0.00	\$ 72,722.00	\$ 0.00	\$ 0.00	\$ 0.00	\$ 0.00
327001	Arrendamiento de activos intangibles	\$ 21,000.00	\$ 0.00	\$ 6,000.00	\$ 0.00	\$ 15,000.00	\$ 0.00	\$ 0.00
329001	Otros arrendamientos	\$ 15,874.00	\$ 0.00	\$ 15,874.00	\$ 0.00	\$ 0.00	\$ 0.00	\$ 0.00
331002	Servicios de contabilidad, auditoría y servicios relacionados	\$ 172,548.00	\$ 0.00	\$ 0.00	\$ 0.00	\$ 172,548.00	\$ 0.00	\$ 0.00
333001	Servicios de informática	\$ 48,800.00	\$ 0.00	\$ 5,800.00	\$ 0.00	\$ 43,000.00	\$ 0.00	\$ 0.00
334001	Capacitación	\$ 53,090.00	\$ 0.00	\$ 53,090.00	\$ 0.00	\$ 0.00	\$ 0.00	\$ 0.00
338001	Servicios de Vigilancia	\$ 1,329,840.00	\$ 0.00	\$ 443,280.00	\$ 0.00	\$ 886,560.00	\$ 0.00	\$ 0.00
341001	Servicios financieros y bancarios	\$ 300,000.00	\$ 0.00	\$ 0.00	\$ 0.00	\$ 300,000.00	\$ 0.00	\$ 0.00
344001	Seguros de responsabilidad patrimonial y fianzas	\$ 12,500.00	\$ 0.00	\$ 12,500.00	\$ 0.00	\$ 0.00	\$ 0.00	\$ 0.00
345001	Seguros	\$ 450,000.00	\$ 0.00	\$ 0.00	\$ 0.00	\$ 450,000.00	\$ 0.00	\$ 0.00
347001	Fletes y Maniobras	\$ 8,400.00	\$ 0.00	\$ 8,400.00	\$ 0.00	\$ 0.00	\$ 0.00	\$ 0.00
351001	Conservación y mantenimiento menor de inmuebles	\$ 43,773.00	\$ 0.00	\$ 26,884.00	\$ 0.00	\$ 16,889.00	\$ 0.00	\$ 0.00
352001	Mantenimiento de Mobiliario y Equipo de Administración, educacional y recreativo	\$ 41,500.00	\$ 0.00	\$ 5,500.00	\$ 0.00	\$ 36,000.00	\$ 0.00	\$ 0.00
353001	Instalación, reparación y mantenimiento de bienes informáticos	\$ 51,659.00	\$ 0.00	\$ 20,608.00	\$ 0.00	\$ 31,051.00	\$ 0.00	\$ 0.00
355001	Mantenimiento de Vehículos	\$ 420,000.00	\$ 0.00	\$ 0.00	\$ 0.00	\$ 420,000.00	\$ 0.00	\$ 0.00
357001	Mantenimiento de Maquinaria y Equipo	\$ 396,408.00	\$ 0.00	\$ 20,348.00	\$ 0.00	\$ 376,060.00	\$ 0.00	\$ 0.00
358001	Servicios de limpieza y manejo de desechos	\$ 2,205,600.00	\$ 0.00	\$ 735,600.00	\$ 0.00	\$ 1,470,000.00	\$ 0.00	\$ 0.00
359001	Servicios de jardinería y fumigación	\$ 85,875.00	\$ 0.00	\$ 13,875.00	\$ 0.00	\$ 72,000.00	\$ 0.00	\$ 0.00
361001	Difusión de programas y actividades gubernamentales	\$ 39,431.00	\$ 0.00	\$ 39,431.00	\$ 0.00	\$ 0.00	\$ 0.00	\$ 0.00
371001	Pasajes aéreos	\$ 34,124.00	\$ 0.00	\$ 34,124.00	\$ 0.00	\$ 0.00	\$ 0.00	\$ 0.00
372001	Pasajes terrestres	\$ 11,276.00	\$ 0.00	\$ 11,276.00	\$ 0.00	\$ 0.00	\$ 0.00	\$ 0.00
375001	Viáticos en el país	\$ 199,696.00	\$ 0.00	\$ 199,696.00	\$ 0.00	\$ 0.00	\$ 0.00	\$ 0.00
376001	Viáticos en el extranjero	\$ 7,500.00	\$ 0.00	\$ 7,500.00	\$ 0.00	\$ 0.00	\$ 0.00	\$ 0.00
381001	Gastos de Ceremonial	\$ 2,100.00	\$ 0.00	\$ 2,100.00	\$ 0.00	\$ 0.00	\$ 0.00	\$ 0.00

Proyectos Solicitados por la Unidad Presupuestal

383001	Congresos y convenciones	\$ 57,050.00	\$ 0.00	\$ 57,050.00	\$ 0.00	\$ 0.00	\$ 0.00	\$ 0.00
385001	Gastos de representación	\$ 21,000.00	\$ 0.00	\$ 21,000.00	\$ 0.00	\$ 0.00	\$ 0.00	\$ 0.00
392006	Pago de derechos	\$ 101,758.00	\$ 0.00	\$ 20,050.00	\$ 0.00	\$ 81,708.00	\$ 0.00	\$ 0.00
399006	Otros servicios generales	\$ 5,200.00	\$ 0.00	\$ 5,200.00	\$ 0.00	\$ 0.00	\$ 0.00	\$ 0.00
SUBTOTALES:		\$ 7,884,527.00	\$ 0.00	\$ 1,839,711.00	\$ 0.00	\$ 6,044,816.00	\$ 0.00	\$ 0.00

CAPÍTULO 5000

PARTIDA	DESCRIPCIÓN	MONTO TOTAL	MONTO FEDERAL	MONTO T. ESTATAL	MONTO MUNICIPAL	INGRESOS GENERADOS	BENEFICIARIOS	OTROS
511001	Muebles de oficina y estantería	\$ 6,000.00	\$ 0.00	\$ 0.00	\$ 0.00	\$ 6,000.00	\$ 0.00	\$ 0.00
515001	Bienes informáticos	\$ 388,000.00	\$ 0.00	\$ 0.00	\$ 0.00	\$ 388,000.00	\$ 0.00	\$ 0.00
519001	Equipo de Administración	\$ 50,000.00	\$ 0.00	\$ 0.00	\$ 0.00	\$ 50,000.00	\$ 0.00	\$ 0.00
521001	Equipos y aparatos audiovisuales	\$ 97,500.00	\$ 0.00	\$ 0.00	\$ 0.00	\$ 97,500.00	\$ 0.00	\$ 0.00
529001	Equipo Educativo y Recreativo	\$ 555,000.00	\$ 0.00	\$ 0.00	\$ 0.00	\$ 555,000.00	\$ 0.00	\$ 0.00
565001	Equipos y Aparatos de Comunicación y Telecomunicación	\$ 26,318.00	\$ 0.00	\$ 0.00	\$ 0.00	\$ 26,318.00	\$ 0.00	\$ 0.00
566001	Equipos de generación eléctrica, aparatos y accesorios eléctricos	\$ 224,000.00	\$ 0.00	\$ 0.00	\$ 0.00	\$ 224,000.00	\$ 0.00	\$ 0.00
569001	Otros equipos	\$ 12,700.00	\$ 0.00	\$ 0.00	\$ 0.00	\$ 12,700.00	\$ 0.00	\$ 0.00
SUBTOTALES:		\$ 1,359,518.00	\$ 0.00	\$ 0.00	\$ 0.00	\$ 1,359,518.00	\$ 0.00	\$ 0.00
TOTALES:		\$ 11,162,622.00	\$ 0.00	\$ 2,423,450.00	\$ 0.00	\$ 8,739,172.00	\$ 0.00	\$ 0.00





Proyectos Solicitados por la Unidad Presupuestal

CAPÍTULO 2000

Calendarización del Gasto por Partida														
Partida	Tipo de Inversión	Enero	Febrero	Marzo	Abril	Mayo	Junio	Julio	Agosto	Septiembre	Octubre	Noviembre	Diciembre	Total
211001	T. Estatal	\$0.00	\$0.00	\$94,060.00	\$0.00	\$0.00	\$0.00	\$0.00	\$0.00	\$0.00	\$0.00	\$0.00	\$0.00	\$94,060.00
211001	Ingresos Generales	\$0.00	\$0.00	\$93,972.00	\$0.00	\$0.00	\$0.00	\$0.00	\$0.00	\$0.00	\$0.00	\$0.00	\$0.00	\$93,972.00
211002	Ingresos Generales	\$0.00	\$0.00	\$60,000.00	\$0.00	\$0.00	\$0.00	\$0.00	\$0.00	\$0.00	\$0.00	\$0.00	\$0.00	\$60,000.00
211002	T. Estatal	\$3,826.00	\$516.00	\$124.00	\$6,534.00	\$27.00	\$56.00	\$4,696.00	\$245.00	\$170.00	\$6,078.00	\$334.00	\$0.00	\$22,606.00
212001	T. Estatal	\$0.00	\$0.00	\$800.00	\$0.00	\$0.00	\$0.00	\$0.00	\$0.00	\$0.00	\$0.00	\$0.00	\$0.00	\$800.00
214001	T. Estatal	\$0.00	\$0.00	\$72,215.00	\$0.00	\$0.00	\$0.00	\$0.00	\$0.00	\$0.00	\$0.00	\$0.00	\$0.00	\$72,215.00
214001	Ingresos Generales	\$0.00	\$0.00	\$4,153.00	\$0.00	\$0.00	\$0.00	\$0.00	\$0.00	\$0.00	\$0.00	\$0.00	\$0.00	\$4,153.00
216001	T. Estatal	\$0.00	\$600.00	\$500.00	\$500.00	\$600.00	\$500.00	\$500.00	\$500.00	\$600.00	\$500.00	\$500.00	\$0.00	\$5,300.00
216001	Ingresos Generales	\$0.00	\$0.00	\$163,684.00	\$0.00	\$0.00	\$0.00	\$0.00	\$0.00	\$0.00	\$0.00	\$0.00	\$0.00	\$163,684.00
221001	T. Estatal	\$76,720.00	\$0.00	\$0.00	\$0.00	\$0.00	\$0.00	\$0.00	\$0.00	\$0.00	\$0.00	\$0.00	\$0.00	\$76,720.00
223001	T. Estatal	\$666.00	\$153.00	\$0.00	\$260.00	\$0.00	\$0.00	\$0.00	\$0.00	\$0.00	\$0.00	\$0.00	\$0.00	\$1,079.00
241001	T. Estatal	\$0.00	\$1,650.00	\$0.00	\$0.00	\$0.00	\$0.00	\$0.00	\$0.00	\$0.00	\$0.00	\$0.00	\$0.00	\$1,650.00
242001	T. Estatal	\$0.00	\$1,000.00	\$0.00	\$0.00	\$1,000.00	\$0.00	\$0.00	\$500.00	\$0.00	\$0.00	\$0.00	\$0.00	\$2,500.00
242001	Ingresos Generales	\$0.00	\$0.00	\$0.00	\$0.00	\$4,000.00	\$0.00	\$0.00	\$0.00	\$0.00	\$0.00	\$0.00	\$0.00	\$4,000.00
244001	Ingresos Generales	\$0.00	\$0.00	\$4,000.00	\$0.00	\$0.00	\$0.00	\$0.00	\$4,000.00	\$0.00	\$0.00	\$0.00	\$0.00	\$8,000.00
246001	Ingresos Generales	\$0.00	\$0.00	\$276,776.00	\$0.00	\$0.00	\$0.00	\$0.00	\$0.00	\$0.00	\$0.00	\$0.00	\$0.00	\$276,776.00
246001	T. Estatal	\$5,704.00	\$1,979.00	\$3,025.00	\$4,924.00	\$942.00	\$925.00	\$2,275.00	\$925.00	\$951.00	\$925.00	\$1,925.00	\$425.00	\$24,925.00
246002	T. Estatal	\$0.00	\$0.00	\$730.00	\$0.00	\$0.00	\$0.00	\$0.00	\$0.00	\$0.00	\$0.00	\$0.00	\$0.00	\$730.00
247001	T. Estatal	\$0.00	\$1,890.00	\$300.00	\$1,300.00	\$1,650.00	\$1,300.00	\$300.00	\$400.00	\$300.00	\$300.00	\$300.00	\$0.00	\$8,040.00
247001	Ingresos Generales	\$0.00	\$2,200.00	\$0.00	\$4,315.00	\$12,200.00	\$0.00	\$19,300.00	\$2,200.00	\$0.00	\$0.00	\$2,200.00	\$0.00	\$42,415.00
248001	Ingresos Generales	\$0.00	\$0.00	\$0.00	\$0.00	\$0.00	\$0.00	\$55,000.00	\$0.00	\$0.00	\$0.00	\$0.00	\$0.00	\$55,000.00
248001	T. Estatal	\$1,244.00	\$6,498.00	\$0.00	\$0.00	\$3,163.00	\$0.00	\$0.00	\$0.00	\$0.00	\$0.00	\$0.00	\$0.00	\$10,905.00
249001	T. Estatal	\$274.00	\$13,751.00	\$0.00	\$288.00	\$0.00	\$0.00	\$0.00	\$0.00	\$0.00	\$933.00	\$95.00	\$0.00	\$15,341.00
249001	Ingresos Generales	\$0.00	\$0.00	\$138,765.00	\$0.00	\$0.00	\$0.00	\$0.00	\$0.00	\$0.00	\$0.00	\$0.00	\$0.00	\$138,765.00
254001	Ingresos Generales	\$0.00	\$0.00	\$0.00	\$17,249.00	\$0.00	\$0.00	\$0.00	\$0.00	\$0.00	\$0.00	\$0.00	\$0.00	\$17,249.00
255001	T. Estatal	\$0.00	\$150.00	\$0.00	\$0.00	\$0.00	\$0.00	\$0.00	\$0.00	\$0.00	\$0.00	\$0.00	\$0.00	\$150.00
255001	Ingresos Generales	\$0.00	\$0.00	\$0.00	\$2,000.00	\$0.00	\$0.00	\$0.00	\$0.00	\$0.00	\$0.00	\$0.00	\$0.00	\$2,000.00
261001	Ingresos Generales	\$0.00	\$0.00	\$40,000.00	\$0.00	\$0.00	\$0.00	\$0.00	\$0.00	\$0.00	\$0.00	\$0.00	\$0.00	\$40,000.00
261001	T. Estatal	\$0.00	\$0.00	\$215,578.00	\$0.00	\$0.00	\$0.00	\$0.00	\$0.00	\$0.00	\$0.00	\$0.00	\$0.00	\$215,578.00
271001	Ingresos Generales	\$0.00	\$0.00	\$0.00	\$256,000.00	\$0.00	\$5,000.00	\$0.00	\$0.00	\$0.00	\$0.00	\$0.00	\$0.00	\$261,000.00
272001	Ingresos Generales	\$0.00	\$0.00	\$0.00	\$5,000.00	\$0.00	\$0.00	\$0.00	\$0.00	\$0.00	\$0.00	\$0.00	\$0.00	\$5,000.00
274001	Ingresos Generales	\$0.00	\$0.00	\$0.00	\$0.00	\$0.00	\$8,000.00	\$0.00	\$0.00	\$0.00	\$0.00	\$0.00	\$0.00	\$8,000.00
274001	T. Estatal	\$6,000.00	\$2,159.00	\$0.00	\$0.00	\$0.00	\$0.00	\$0.00	\$0.00	\$0.00	\$0.00	\$0.00	\$0.00	\$8,159.00
291001	T. Estatal	\$0.00	\$465.00	\$0.00	\$0.00	\$0.00	\$0.00	\$485.00	\$0.00	\$0.00	\$0.00	\$0.00	\$0.00	\$950.00
291001	Ingresos Generales	\$0.00	\$0.00	\$1,000.00	\$4,808.00	\$10,000.00	\$0.00	\$0.00	\$0.00	\$0.00	\$0.00	\$0.00	\$0.00	\$15,808.00
292001	Ingresos Generales	\$0.00	\$0.00	\$0.00	\$0.00	\$0.00	\$0.00	\$0.00	\$15,000.00	\$0.00	\$0.00	\$0.00	\$0.00	\$15,000.00
292001	T. Estatal	\$50.00	\$3,902.00	\$264.00	\$1,326.00	\$50.00	\$322.00	\$50.00	\$161.00	\$211.00	\$161.00	\$50.00	\$0.00	\$6,547.00
294001	T. Estatal	\$6,900.00	\$2,150.00	\$0.00	\$5,714.00	\$0.00	\$0.00	\$90.00	\$0.00	\$540.00	\$90.00	\$0.00	\$0.00	\$15,484.00
294001	Ingresos Generales	\$7,995.00	\$23,178.00	\$0.00	\$75,209.00	\$0.00	\$0.00	\$11,911.00	\$3,912.00	\$0.00	\$1,811.00	\$0.00	\$0.00	\$124,016.00

CAPÍTULO 3000

Calendarización del Gasto por Partida														
Partida	Tipo de Inversión	Enero	Febrero	Marzo	Abril	Mayo	Junio	Julio	Agosto	Septiembre	Octubre	Noviembre	Diciembre	Total
311001	Ingresos Generales	\$137,750.00	\$137,750.00	\$137,750.00	\$117,750.00	\$117,750.00	\$112,750.00	\$112,750.00	\$112,750.00	\$117,750.00	\$137,750.00	\$137,750.00	\$137,750.00	\$1,518,000.00
312001	Ingresos Generales	\$0.00	\$0.00	\$4,000.00	\$0.00	\$0.00	\$0.00	\$4,000.00	\$0.00	\$0.00	\$0.00	\$4,000.00	\$0.00	\$12,000.00
312001	T. Estatal	\$0.00	\$288.00	\$0.00	\$0.00	\$0.00	\$0.00	\$0.00	\$175.00	\$0.00	\$0.00	\$0.00	\$0.00	\$463.00
313001	Ingresos Generales	\$12,000.00	\$12,000.00	\$12,000.00	\$12,000.00	\$12,000.00	\$12,000.00	\$12,000.00	\$12,000.00	\$12,000.00	\$12,000.00	\$12,000.00	\$12,000.00	\$144,000.00
318001	T. Estatal	\$0.00	\$0.00	\$148.00	\$0.00	\$294.00	\$0.00	\$0.00	\$898.00	\$0.00	\$0.00	\$0.00	\$0.00	\$1,340.00
323002	T. Estatal	\$0.00	\$0.00	\$72,722.00	\$0.00	\$0.00	\$0.00	\$0.00	\$0.00	\$0.00	\$0.00	\$0.00	\$0.00	\$72,722.00
327001	Ingresos Generales	\$15,000.00	\$0.00	\$0.00	\$0.00	\$0.00	\$0.00	\$0.00	\$0.00	\$0.00	\$0.00	\$0.00	\$0.00	\$15,000.00
327001	T. Estatal	\$3,000.00	\$0.00	\$0.00	\$0.00	\$0.00	\$0.00	\$0.00	\$0.00	\$0.00	\$3,000.00	\$0.00	\$0.00	\$6,000.00
329001	T. Estatal	\$0.00	\$400.00	\$17.00	\$2,875.00	\$4,425.00	\$0.00	\$0.00	\$0.00	\$2,886.00	\$443.00	\$0.00	\$4,828.00	\$15,874.00



Proyectos Solicitados por la Unidad Presupuestal

331002	Ingresos General	\$0.00	\$74,541.00	\$0.00	\$0.00	\$0.00	\$0.00	\$0.00	\$0.00	\$42,003.00	\$0.00	\$56,004.00	\$0.00	\$172,548.00
333001	Ingresos General	\$0.00	\$0.00	\$0.00	\$8,000.00	\$0.00	\$0.00	\$0.00	\$0.00	\$35,000.00	\$0.00	\$0.00	\$0.00	\$43,000.00
333001	T. Estatal	\$2,900.00	\$0.00	\$0.00	\$0.00	\$0.00	\$0.00	\$0.00	\$0.00	\$2,900.00	\$0.00	\$0.00	\$0.00	\$5,800.00
334001	T. Estatal	\$4,723.00	\$0.00	\$10,800.00	\$8,523.00	\$1,250.00	\$8,319.00	\$750.00	\$12,125.00	\$0.00	\$6,600.00	\$0.00	\$0.00	\$53,090.00
338001	T. Estatal	\$0.00	\$0.00	\$443,280.00	\$0.00	\$0.00	\$0.00	\$0.00	\$0.00	\$0.00	\$0.00	\$0.00	\$0.00	\$443,280.00
338001	Ingresos General	\$0.00	\$0.00	\$886,560.00	\$0.00	\$0.00	\$0.00	\$0.00	\$0.00	\$0.00	\$0.00	\$0.00	\$0.00	\$886,560.00
341001	Ingresos General	\$25,000.00	\$25,000.00	\$25,000.00	\$25,000.00	\$25,000.00	\$25,000.00	\$25,000.00	\$25,000.00	\$25,000.00	\$25,000.00	\$25,000.00	\$25,000.00	\$300,000.00
344001	T. Estatal	\$0.00	\$0.00	\$0.00	\$0.00	\$0.00	\$0.00	\$0.00	\$0.00	\$0.00	\$12,500.00	\$0.00	\$0.00	\$12,500.00
345001	Ingresos General	\$0.00	\$0.00	\$450,000.00	\$0.00	\$0.00	\$0.00	\$0.00	\$0.00	\$0.00	\$0.00	\$0.00	\$0.00	\$450,000.00
347001	T. Estatal	\$0.00	\$1,200.00	\$1,200.00	\$1,200.00	\$1,200.00	\$600.00	\$600.00	\$600.00	\$600.00	\$600.00	\$600.00	\$0.00	\$8,400.00
351001	Ingresos General	\$0.00	\$10,889.00	\$0.00	\$0.00	\$0.00	\$3,000.00	\$0.00	\$0.00	\$0.00	\$3,000.00	\$0.00	\$0.00	\$16,889.00
351001	T. Estatal	\$4,640.00	\$2,745.00	\$0.00	\$2,500.00	\$0.00	\$0.00	\$14,999.00	\$0.00	\$2,000.00	\$0.00	\$0.00	\$0.00	\$26,884.00
352001	Ingresos General	\$0.00	\$0.00	\$0.00	\$0.00	\$0.00	\$0.00	\$0.00	\$0.00	\$0.00	\$36,000.00	\$0.00	\$0.00	\$36,000.00
352001	T. Estatal	\$0.00	\$3,000.00	\$2,500.00	\$0.00	\$0.00	\$0.00	\$0.00	\$0.00	\$0.00	\$0.00	\$0.00	\$0.00	\$5,500.00
353001	T. Estatal	\$6,165.00	\$1,000.00	\$2,650.00	\$1,958.00	\$4,475.00	\$0.00	\$3,360.00	\$0.00	\$1,000.00	\$0.00	\$0.00	\$0.00	\$20,608.00
353001	Ingresos General	\$0.00	\$19,013.00	\$0.00	\$4,013.00	\$0.00	\$0.00	\$2,707.00	\$1,305.00	\$0.00	\$4,013.00	\$0.00	\$0.00	\$31,051.00
355001	Ingresos General	\$0.00	\$0.00	\$420,000.00	\$0.00	\$0.00	\$0.00	\$0.00	\$0.00	\$0.00	\$0.00	\$0.00	\$0.00	\$420,000.00
357001	Ingresos General	\$0.00	\$0.00	\$376,060.00	\$0.00	\$0.00	\$0.00	\$0.00	\$0.00	\$0.00	\$0.00	\$0.00	\$0.00	\$376,060.00
357001	T. Estatal	\$0.00	\$0.00	\$20,348.00	\$0.00	\$0.00	\$0.00	\$0.00	\$0.00	\$0.00	\$0.00	\$0.00	\$0.00	\$20,348.00
358001	T. Estatal	\$0.00	\$0.00	\$735,600.00	\$0.00	\$0.00	\$0.00	\$0.00	\$0.00	\$0.00	\$0.00	\$0.00	\$0.00	\$735,600.00
358001	Ingresos General	\$0.00	\$0.00	\$1,470,000.00	\$0.00	\$0.00	\$0.00	\$0.00	\$0.00	\$0.00	\$0.00	\$0.00	\$0.00	\$1,470,000.00
359001	Ingresos General	\$0.00	\$0.00	\$72,000.00	\$0.00	\$0.00	\$0.00	\$0.00	\$0.00	\$0.00	\$0.00	\$0.00	\$0.00	\$72,000.00
359001	T. Estatal	\$0.00	\$0.00	\$13,875.00	\$0.00	\$0.00	\$0.00	\$0.00	\$0.00	\$0.00	\$0.00	\$0.00	\$0.00	\$13,875.00
361001	T. Estatal	\$0.00	\$0.00	\$0.00	\$27,931.00	\$10,000.00	\$0.00	\$750.00	\$0.00	\$750.00	\$0.00	\$0.00	\$0.00	\$39,431.00
371001	T. Estatal	\$0.00	\$2,500.00	\$4,000.00	\$0.00	\$4,674.00	\$4,950.00	\$0.00	\$0.00	\$0.00	\$18,000.00	\$0.00	\$0.00	\$34,124.00
372001	T. Estatal	\$496.00	\$656.00	\$776.00	\$2,208.00	\$1,022.00	\$662.00	\$762.00	\$1,142.00	\$1,436.00	\$662.00	\$792.00	\$662.00	\$11,276.00
375001	T. Estatal	\$9,398.00	\$13,226.00	\$14,554.00	\$17,131.00	\$18,513.00	\$18,556.00	\$15,546.00	\$23,475.00	\$15,252.00	\$25,362.00	\$12,975.00	\$15,708.00	\$199,696.00
376001	T. Estatal	\$0.00	\$0.00	\$0.00	\$0.00	\$0.00	\$0.00	\$0.00	\$0.00	\$0.00	\$7,500.00	\$0.00	\$0.00	\$7,500.00
381001	T. Estatal	\$0.00	\$0.00	\$0.00	\$0.00	\$0.00	\$0.00	\$0.00	\$0.00	\$0.00	\$750.00	\$0.00	\$1,350.00	\$2,100.00
383001	T. Estatal	\$5,000.00	\$2,250.00	\$8,000.00	\$0.00	\$5,750.00	\$0.00	\$5,000.00	\$3,300.00	\$25,000.00	\$0.00	\$750.00	\$2,000.00	\$57,050.00
385001	T. Estatal	\$3,000.00	\$0.00	\$3,000.00	\$3,000.00	\$0.00	\$0.00	\$3,000.00	\$3,000.00	\$0.00	\$3,000.00	\$3,000.00	\$0.00	\$21,000.00
392006	T. Estatal	\$50.00	\$1,250.00	\$11,250.00	\$0.00	\$1,250.00	\$1,250.00	\$1,250.00	\$0.00	\$1,250.00	\$1,250.00	\$1,250.00	\$0.00	\$20,050.00
392006	Ingresos General	\$0.00	\$0.00	\$46,677.00	\$0.00	\$0.00	\$16,677.00	\$0.00	\$1,677.00	\$0.00	\$1,677.00	\$15,000.00	\$0.00	\$81,708.00
399006	T. Estatal	\$5,200.00	\$0.00	\$0.00	\$0.00	\$0.00	\$0.00	\$0.00	\$0.00	\$0.00	\$0.00	\$0.00	\$0.00	\$5,200.00

CAPÍTULO 5000

Calendarización del Gasto por Partida														
Partida	Tipo de Inversión	Enero	Febrero	Marzo	Abril	Mayo	Junio	Julio	Agosto	Septiembre	Octubre	Noviembre	Diciembre	Total
511001	Ingresos General	\$0.00	\$0.00	\$0.00	\$0.00	\$6,000.00	\$0.00	\$0.00	\$0.00	\$0.00	\$0.00	\$0.00	\$0.00	\$6,000.00
515001	Ingresos General	\$0.00	\$0.00	\$0.00	\$0.00	\$0.00	\$0.00	\$388,000.00	\$0.00	\$0.00	\$0.00	\$0.00	\$0.00	\$388,000.00
519001	Ingresos General	\$0.00	\$0.00	\$0.00	\$50,000.00	\$0.00	\$0.00	\$0.00	\$0.00	\$0.00	\$0.00	\$0.00	\$0.00	\$50,000.00
521001	Ingresos General	\$0.00	\$0.00	\$0.00	\$0.00	\$0.00	\$0.00	\$97,500.00	\$0.00	\$0.00	\$0.00	\$0.00	\$0.00	\$97,500.00
529001	Ingresos General	\$0.00	\$0.00	\$0.00	\$0.00	\$0.00	\$0.00	\$0.00	\$0.00	\$555,000.00	\$0.00	\$0.00	\$0.00	\$555,000.00
565001	Ingresos General	\$0.00	\$0.00	\$0.00	\$4,000.00	\$0.00	\$0.00	\$22,318.00	\$0.00	\$0.00	\$0.00	\$0.00	\$0.00	\$26,318.00
566001	Ingresos General	\$0.00	\$0.00	\$0.00	\$0.00	\$0.00	\$0.00	\$224,000.00	\$0.00	\$0.00	\$0.00	\$0.00	\$0.00	\$224,000.00
569001	Ingresos General	\$0.00	\$0.00	\$0.00	\$0.00	\$3,000.00	\$9,700.00	\$0.00	\$0.00	\$0.00	\$0.00	\$0.00	\$0.00	\$12,700.00

X

Y

Proyectos Solicitados por la Unidad Presupuestal

Evaluación del Desempeño	
Indicadores	
Datos de Identificación del Indicador	Datos del Indicador
Nombre del indicador: TASA DE CRECIMIENTO DEL RECURSO AUTORIZADO POR FUENTE DE FINANCIAMIENTO EN EL EJERCICIO FISCAL ACTUAL Nivel: COMPONENTE Dimensión a Medir: ECONOMIA Objetivo del Indicador: MEDIR LA TASA DE CRECIMIENTO DEL RECURSO AUTORIZADO POR FUENTE DE FINANCIAMIENTO EN EL EJERCICIO FISCAL ACTUAL CON RESPECTO AL RECURSO AUTORIZADO POR FUENTE DE FINANCIAMIENTO EN EL EJERCICIO FISCAL INMEDIATO ANTERIOR Interpretación del indicador: A MAYOR TASA DE CRECIMIENTO DEL RECURSO AUTORIZADO POR FUENTE DE FINANCIAMIENTO EN EL EJERCICIO FISCAL ACTUAL MEJOR MINISTRACIÓN DE LOS RECURSOS	Fórmula del indicador: $TCRAFFEFA = \left[\frac{RAFFEFA}{RAFFEFIA} - 1 \right] * 100$ Unidad de Medida Resultado: TASA Rango de Valor: 0 - 100 Frecuencia de Medición: Cobertura: ESTATAL

Actividades Calendarizadas														
Descripción	Cantidad Anual	Ene	Feb	Mar	Abr	May	Jun	Jul	Ago	Sep	Oct	Nov	Dic	
Capacitación y Actualización de Servidores Públicos, Directivos y Administrativos. Mejoramiento de las habilidades y competencias de los servidores pú	61	3	0	15	10	2	20	1	5	0	5	0	0	
Equipamiento. Detección de las necesidades de mobiliario y equipo requeridos para la operación de las instituciones de educación superior.	10	0	0	0	2	2	1	4	0	1	0	0	0	
Mantenimiento Preventivo y Correctivo. Realización del mantenimiento preventivo y correctivo, de los bienes muebles e inmuebles, que permita el óptim	36	3	3	3	3	3	3	3	3	3	3	3	3	
Administración Central. Coordinación de la asignación de los recursos humanos, materiales y financieros, para la prestación de servicios de calidad.	30,711,769	1,678,660	1,586,074	9,694,835	1,894,369	1,555,971	2,197,885	2,838,068	2,140,987	1,783,593	2,907,137	1,227,002	1,207,188	

ELABORÓ

DR. LUIS TÉLLEZ REYES

RECTOR DE LA UNIVERSIDAD TECNOLÓGICA DE TULA-TEPEJI

REVISÓ

ING. JUAN BENITO RAMÍREZ ROMERO

SUBSECRETARIO DE EDUCACIÓN SUPERIOR Y MEDIA SUPERIOR

AUTORIZÓ

MTRA. SAYONARA VARGAS RODRIGUEZ

SECRETARIA DE EDUCACIÓN

Coordinación de Planeación Financiera



Listado de Proyectos

Órgano Superior: 40 - ORGANISMOS DESCENTRALIZADOS
 Unidad Presupuestal: 44 - UNIVERSIDAD TECNOLÓGICA DE TULA-TEPEJI

CLAVE	NOMBRE DEL PROYECTO	PRIORIDAD	FECHA REGISTRO	MONTO MUNICIPAL	MONTO ESTATAL	MONTO FEDERAL	MONTO INVERSION PROPIA	MONTO TOTAL	REVISADO	AUTO RIZADO
	UNIVERSIDAD TECNOLÓGICA DE TULA - TEPEJI. GESTIÓN ADMINISTRATIVA EJECUTADA	1	03/10/2017	\$ 0.00	\$ 2,423,450.00	\$ 0.00	\$ 8,739,172.00	\$ 11,162,622.00	SI	SI
	UNIVERSIDAD TECNOLÓGICA DE TULA - TEPEJI. PROGRAMAS EDUCATIVOS DE CALIDAD BRINDADOS.	2	03/10/2017	\$ 0.00	\$ 1,107,931.00	\$ 0.00	\$ 6,528,038.00	\$ 7,635,969.00	SI	SI
	UNIVERSIDAD TECNOLÓGICA DE TULA - TEPEJI. PLANEACIÓN ESTRATÉGICA, EVALUACIÓN Y SISTEMATIZACIÓN ESTABLECIDA	3	03/10/2017	\$ 0.00	\$ 902,795.00	\$ 0.00	\$ 1,153,479.00	\$ 2,056,274.00	SI	SI
	UNIVERSIDAD TECNOLÓGICA DE TULA - TEPEJI. SERVICIO DE EXTENSIÓN Y VINCULACIÓN PROPORCIONADO	4	03/10/2017	\$ 0.00	\$ 518,907.00	\$ 0.00	\$ 2,393,348.00	\$ 2,912,255.00	SI	SI
	UNIVERSIDAD TECNOLÓGICA DE TULA - TEPEJI. BECAS OTORGADAS.	5	03/10/2017	\$ 0.00	\$ 0.00	\$ 0.00	\$ 286,921.00	\$ 286,921.00	SI	SI
	UNIVERSIDAD TECNOLÓGICA DE TULA - TEPEJI. MATERIAL DIDÁCTICO ENTREGADO	6	03/10/2017	\$ 0.00	\$ 0.00	\$ 0.00	\$ 401,640.00	\$ 401,640.00	SI	SI
	UNIVERSIDAD TECNOLÓGICA DE TULA - TEPEJI. INVESTIGACIÓN CIENTÍFICA, TECNOLÓGICA Y EDUCATIVA REALIZADA	7	03/10/2017	\$ 0.00	\$ 102,693.00	\$ 0.00	\$ 0.00	\$ 102,693.00	SI	SI
TOTALES:				\$ 0.00	\$ 5,055,776.00	\$ 0.00	\$ 19,502,598.00	\$ 24,558,374.00		

Coordinación de Planeación Financiera



Inventario de Vehículos por Dependencia Ejercicio Fiscal 2018

Unidad Responsable: 40 - ORGANISMOS DESCENTRALIZADOS
Unidad Presupuestal: 44 - UNIVERSIDAD TECNOLÓGICA DE TULA-TEPEJI

Descripción	Modelo	Num. Cilindros	Num. Inventario	Num. Poliza	Fuente de Financiamiento
TSURU-III	1,998	4	9291	3201-016001-00	Estatat
TSURU GS-II	2,001	4	9293	3201-016001-00	Estatat
SENTRA GX	2,004	4	9297	3201-016001-00	Estatat
TSURU-III	1,999	4	15896	3201-016001-00	Estatat
JETTA CLÁSICO	2,012	4	16103	3201-016001-00	Estatat
JEEP COMPASS LIMITED	2,012	4	16101	3201-016001-00	Estatat
Autobús Mercedes Benz	2,008	6	16100	3201-016001-00	Estatat
Autobús Mercedes Benz	2,000	6	9298	3201-016001-00	Estatat
Autobús BLUE BIRD	2,001	6	19871	3201-016001-00	Estatat
VW- Vento Starline	2,018	4	22632	3201-016001-00	Estatat
VW-Caddy Maxi Furgon	2,017	4	22631	3201-016001-00	Estatat
Dodge JOURNEY SXT	2,015	4	21460	3201-016001-00	Estatat
VW Crafter Diesel	2,016	4	21598	3201-016001-00	Estatat
Ford Micro-Bus Prisma	1,997	8	9282	3201-016001-00	Estatat
Dodge Micro-Bus	1,992	8	9283	3201-016001-00	Estatat
Dodge Micro-Bus	1,992	8	9281	3201-016001-00	Estatat
Autobús Mercedes Benz	2,000	6	9286	3201-016001-00	Estatat
CHEVY-POP	2,001	4	9296	3201-016001-00	Estatat
DODGE RAM-VAN	1,999	6	9280	3201-016001-00	Estatat
Nissan Pick-Up Doble Cabina	1,995	4	9292	3201-016001-00	Estatat
Nissan Pick-Up Caja larga	1,996	4	15894	3201-016001-00	Estatat
Dodge H-100 By Wagon	2,012	4	16102	3201-016001-00	Estatat
Ford Econoline E-350	2,008	8	19870	3201-016001-00	Estatat
JETTA CLÁSICO	2,012	4	16104	3201-016001-00	Estatat
JETTA CLÁSICO	2,013	4	17647	3201-016001-00	Estatat
JETTA CLÁSICO	2,013	4	17605	3201-016001-00	Estatat
VENTO STARLINE	2,016	4	21575	3201-016001-00	Estatat
VENTO STARLINE	2,016	4	21576	3201-016001-00	Estatat
SUBURBAN	1,996	8	9287	3201-016001-00	Estatat

ELABORÓ
DR. LUIS TÉLLEZ REYES
RECTOR DE LA UNIVERSIDAD TECNOLÓGICA DE TULA-TEPEJI

REVISÓ
ING. JUAN BENITO RAMÍREZ ROMERO
SUBSECRETARIO DE EDUCACIÓN SUPERIOR Y MEDIA SUPERIOR

AUTORIZÓ
MTRA. SATONARA VARGAS RODRÍGUEZ
SECRETARIA DE EDUCACIÓN

Coordinación de Planeación Financiera



Inmuebles Arrendados por Dependencia Ejercicio Fiscal 2018

Unidad Responsable:

Unidad Presupuestal:

Unidad Presupuestal	Domicilio	Municipio	Nombre del Arrendador	Costo Mensual	Superficie Aprox.	No. Trabajadores	Fecha de Inicio de Contrato	Tipo de Inmueble

ELABORÓ

REVISÓ

AUTORIZÓ

NO APLICA

Coordinación de Planeación Financiera



Datos Basicos de Educación Ejercicio Fiscal 2018

Órgano Superior: 40 - Organismos Descentralizados
 Unidad Presupuestal: 44 - Universidad Tecnológica de Tula-Tepeji

Resumen Alumnos

	Cierre 2017	Estimado 2018
Alumnos	4,358	4,400
Grupos	166	168

Datos Adicionales

Costo Anual por Alumno:	29,923.00
Oferta Educativa:	INGENIERÍA EN CONSTRUCCIÓN Y MONTAJE DE PLANTAS INDUSTRIALES INGENIERÍA FINANCIERA Y FISCAL INGENIERÍA EN NEGOCIOS Y GESTIÓN EMPRESARIAL INGENIERÍA EN ENERGÍAS RENOVABLES INGENIERÍA EN MANTENIMIENTO INDUSTRIAL INGENIERÍA EN MECATRÓNICA INGENIERÍA EN PROCESOS Y OPERACIONES INDUSTRIALES INGENIERÍA EN QUÍMICA INGENIERÍA AMBIENTAL INGENIERÍA EN TECNOLOGÍAS DE LA INFORMACIÓN TSU. ADMINISTRACIÓN, ÁREA FORMULACIÓN Y EVALUACIÓN DE PROYECTOS TSU. CONSTRUCCIÓN Y MONTAJE DE PLANTAS INDUSTRIALES, ÁREA HIDROCARBUROS TSU. CONTADURÍA, CONTADURÍA TSU. DESARROLLO DE NEGOCIOS, ÁREA MERCADOTECNIA TSU. LOGÍSTICA, ÁREA CADENA DE SUMINISTROS TSU. ENERGÍAS RENOVABLES, ÁREA ENERGÍA SOLAR TSU. MANTENIMIENTO, ÁREA INDUSTRIAL TSU. MECATRÓNICA, ÁREA AUTOMATIZACIÓN TSU. MECATRÓNICA, ÁREA INSTALACIONES ELÉCTRICAS EFICIENTES TSU. NANOTECNOLOGÍA, ÁREA MATERIALES TSU. PROCESOS INDUSTRIALES, ÁREA MANUFACTURA TSU. QUÍMICA, ÁREA INDUSTRIAL TSU. QUÍMICA, ÁREA TECNOLOGÍA AMBIENTAL TSU. TECNOLOGÍAS DE LA INFORMACIÓN Y COMUNICACIÓN, ÁREA SISTEMAS INFORMÁTICOS

ELABORÓ
 DR. LUIS TÉLLEZ REYES
 RECTOR DE LA UNIVERSIDAD TECNOLÓGICA DE TULA-TEPEJI

REVISÓ
 ING. JUAN BENITO RAMÍREZ ROMERO
 SUBSECRETARIO DE EDUCACIÓN SUPERIOR Y MEDIA SUPERIOR

AUTORIZO
 MTRA. SAYONARA VARGAS RODRÍGUEZ
 SECRETARIA DE EDUCACIÓN


Coordinación de Planeación Financiera




Plantilla de Personal por Niveles Ejercicio Fiscal 2018

Unidad Responsable: 40 - Organismos Descentralizados
Unidad Presupuestal: 44 - Universidad Tecnológica de Tula-Tepeji

Otro					
Tabulador	Nómina	Nivel	Mujeres	Hombres	Total
ESTRUCTURA (UTTT)	ACADEMICO (UTTT)	D-1111 - APOYO	45	23	
ESTRUCTURA (UTTT)	ACADEMICO (UTTT)	D-A111 - PROFESOR DE ASIGNATURA	124	138	
ESTRUCTURA (UTTT)	ACADEMICO (UTTT)	D-C1TA - DOCENTE	3	0	
ESTRUCTURA (UTTT)	ACADEMICO (UTTT)	D-C1TB - DOCENTE	12	4	
ESTRUCTURA (UTTT)	ACADEMICO (UTTT)	D-C1TC - DOCENTE	40	37	
ESTRUCTURA (UTTT)	CONFIANZA (UTTT)	001 - AYUDANTE GENERAL	1	28	
ESTRUCTURA (UTTT)	CONFIANZA (UTTT)	002 - AUXILIAR ADMINISTRATIVO	4	20	
ESTRUCTURA (UTTT)	CONFIANZA (UTTT)	005 - ANALISTA ESPECIALIZADO	0	2	
ESTRUCTURA (UTTT)	CONFIANZA (UTTT)	006 - TÉCNICO ADMINISTRATIVO	1	6	
ESTRUCTURA (UTTT)	CONFIANZA (UTTT)	007 - TÉCNICO ESPECIALIZADO	3	13	
ESTRUCTURA (UTTT)	CONFIANZA (UTTT)	012 - DIRECTOR GENERAL	1	0	
ESTRUCTURA (UTTT)	CONFIANZA (UTTT)	08A - JEFE DE OFICINA A	2	1	
ESTRUCTURA (UTTT)	CONFIANZA (UTTT)	08B - JEFE DE OFICINA B	2	4	
ESTRUCTURA (UTTT)	CONFIANZA (UTTT)	09A - JEFE DE DEPARTAMENTO A	5	15	
ESTRUCTURA (UTTT)	CONFIANZA (UTTT)	10B - SUBDIRECTOR DE ÁREA B	2	4	
ESTRUCTURA (UTTT)	CONFIANZA (UTTT)	11A - DIRECTOR DE AREA A	6	7	
ESTRUCTURA (UTTT)	CONFIANZA (UTTT)	11B - DIRECTOR DE AREA B	0	2	
Totales:			251	304	

ELABORÓ

 DR. LUIS TELLEZ REYES
 RECTOR DE LA UNIVERSIDAD TECNOLÓGICA DE
 TULA-TEPEJI

REVISÓ

 ING. JUAN BENITO RAMIREZ ROMERO
 SUBSECRETARIO DE EDUCACIÓN SUPERIOR Y
 MEDIA SUPERIOR

AUTORIZÓ

 MTRA. SAYONARA VARGAS RODRIGUEZ
 SECRETARIA DE EDUCACIÓN

Coordinación de Planeación Financiera



Partidas Complementarias Ejercicio Fiscal 2018

Unidad Responsable: 40 - Organismos Descentralizados
Unidad Presupuestal: 44 - Universidad Tecnológica de Tula-Tepeji

Ingresos Generados

Partida	Descripción	Tipo Inversión	Enero	Febrero	Marzo	Abril	Mayo	Junio	Julio	Agosto	Septiembre	Octubre	Noviembre	Diciembre	Total
121001	Honorarios asimilables a salarios	Ingresos Generados	7,500.00	7,500.00	7,500.00	7,500.00	7,500.00	7,500.00	7,500.00	7,500.00	7,500.00	7,500.00	7,500.00	7,500.00	90,000.00
131003	Prima de Antigüedad	Ingresos Generados	8,250.00	8,250.00	8,250.00	8,250.00	8,250.00	8,250.00	8,250.00	8,250.00	8,250.00	8,250.00	8,250.00	8,250.00	99,000.00
132002	Gratificación Anual	Ingresos Generados	310,568.00	320,417.00	320,417.00	320,417.00	320,417.00	320,417.00	320,417.00	320,417.00	323,153.00	323,153.00	323,153.00	323,153.00	3,846,099.00
398001	Impuesto sobre nóminas y otros que se deriven de una relación laboral	Ingresos Generados	171,043.00	176,471.00	176,471.00	176,471.00	176,471.00	176,471.00	176,471.00	176,471.00	177,989.00	177,989.00	177,989.00	177,989.00	2,118,296.00
Total:			497,361.00	512,638.00	512,638.00	512,638.00	512,638.00	512,638.00	512,638.00	512,638.00	516,892.00	516,892.00	516,892.00	516,892.00	6,153,395.00

T. Estatal

Partida	Descripción	Tipo Inversión	Enero	Febrero	Marzo	Abril	Mayo	Junio	Julio	Agosto	Septiembre	Octubre	Noviembre	Diciembre	Total
113001	Sueldos	T. Estatal	2,795,141.00	2,883,750.00	2,883,750.00	2,883,750.00	2,833,750.00	2,883,750.00	2,883,750.00	2,883,750.00	2,908,375.00	2,908,375.00	2,908,375.00	2,908,375.00	34,814,891.00
132001	Prima Vacacional y dominical	T. Estatal	159,918.00	165,036.00	165,036.00	165,036.00	165,036.00	165,036.00	165,036.00	165,036.00	166,677.00	166,677.00	166,677.00	166,677.00	1,981,878.00
132002	Gratificación Anual	T. Estatal	310,568.00	320,417.00	320,417.00	320,417.00	320,417.00	320,417.00	320,417.00	320,417.00	323,153.00	323,153.00	323,153.00	323,153.00	3,846,099.00
134009	Compensación por Adquisición de Material Didáctico	T. Estatal	62,208.00	62,211.00	62,211.00	62,211.00	62,211.00	62,211.00	62,211.00	62,211.00	62,211.00	62,211.00	62,211.00	62,211.00	746,529.00
141001	Aportaciones al ISSSTE	T. Estatal	258,982.00	266,424.00	266,424.00	266,424.00	266,424.00	266,424.00	266,424.00	266,424.00	268,879.00	268,879.00	268,879.00	268,879.00	3,199,466.00
141004	Aportaciones al Seguro de Cesantía en Edad Avanzada y Vejez	T. Estatal	86,749.00	89,118.00	89,118.00	89,118.00	89,118.00	89,118.00	89,118.00	89,118.00	89,900.00	89,900.00	89,900.00	89,900.00	1,070,175.00
142001	Aportaciones a FOVISSSTE	T. Estatal	129,743.00	133,480.00	133,480.00	133,480.00	133,480.00	133,480.00	133,480.00	133,480.00	134,711.00	134,711.00	134,711.00	134,711.00	1,602,947.00
143001	Aportaciones al SAR	T. Estatal	55,901.00	57,675.00	57,675.00	57,675.00	57,675.00	57,675.00	57,675.00	57,675.00	58,168.00	58,168.00	58,168.00	58,168.00	692,298.00
154001	Prestaciones establecidas por condiciones generales de trabajo	T. Estatal	145,323.00	145,325.00	145,325.00	145,325.00	145,325.00	145,325.00	145,325.00	145,325.00	145,325.00	145,325.00	145,325.00	145,325.00	1,743,898.00
159002	Otras Prestaciones	T. Estatal	6,279.00	6,280.00	7,280.00	6,280.00	50,298.00	6,280.00	6,280.00	7,780.00	66,880.00	6,880.00	7,280.00	16,280.00	194,077.00
Total:			4,010,812.00	4,129,716.00	4,130,716.00	4,129,716.00	4,173,734.00	4,129,716.00	4,129,716.00	4,131,216.00	4,224,279.00	4,164,279.00	4,164,279.00	4,173,679.00	49,692,258.00

ELABORÓ

DR. LUIS TÉLLEZ REYES

RECTOR DE LA UNIVERSIDAD TECNOLÓGICA DE TULA-TEPEJI

REVISÓ

ING. JUAN BENITO RAMÍREZ ROMERO

SUBSECRETARIO DE EDUCACIÓN MEDIA SUPERIOR Y SUPERIOR

AUTORIZÓ

MTRA. SAYONARA VARGAS RODRIGUEZ

SECRETARIA DE EDUCACIÓN PÚBLICA DE HIDALGO

Coordinación de Planeación Financiera



Costo de la Unidad Presupuestal

Órgano Superior: 40 - Organismos Descentralizados
 Unidad Presupuestal: 44 - Universidad Tecnológica de Tula-Tepeji

Programa: Educación Pública

Subprograma: Educación Superior

DESCRIPCIÓN	MONTO TOTAL	MONTO FEDERAL	MONTO ESTATAL	MONTO MUNICIPAL	INGRESOS PROPIOS	BENEFICIARIOS	OTROS	PRIORIDAD	FECHA REGISTRO	VALIDADO	AUTORIZADO
UNIVERSIDAD TECNOLÓGICA DE TULA - TEPEJI. PROGRAMAS EDUCATIVOS DE CALIDAD BRINDADOS.	\$ 7,635,969.00	\$ 0.00	\$ 1,107,931.00	\$ 0.00	\$ 6,528,038.00	\$ 0.00	\$ 0.00	2	03/10/2017	SI	SI
UNIVERSIDAD TECNOLÓGICA DE TULA - TEPEJI. BECAS OTORGADAS.	\$ 286,921.00	\$ 0.00	\$ 0.00	\$ 0.00	\$ 286,921.00	\$ 0.00	\$ 0.00	5	03/10/2017	SI	SI
UNIVERSIDAD TECNOLÓGICA DE TULA - TEPEJI. MATERIAL DIDÁCTICO ENTREGADO	\$ 401,640.00	\$ 0.00	\$ 0.00	\$ 0.00	\$ 401,640.00	\$ 0.00	\$ 0.00	6	03/10/2017	SI	SI
UNIVERSIDAD TECNOLÓGICA DE TULA - TEPEJI. SERVICIO DE EXTENSIÓN Y VINCULACIÓN PROPORCIONADO	\$ 2,912,255.00	\$ 0.00	\$ 518,907.00	\$ 0.00	\$ 2,393,348.00	\$ 0.00	\$ 0.00	4	03/10/2017	SI	SI
UNIVERSIDAD TECNOLÓGICA DE TULA - TEPEJI. INVESTIGACIÓN CIENTÍFICA, TECNOLÓGICA Y EDUCATIVA REALIZADA	\$ 102,693.00	\$ 0.00	\$ 102,693.00	\$ 0.00	\$ 0.00	\$ 0.00	\$ 0.00	7	03/10/2017	SI	SI
UNIVERSIDAD TECNOLÓGICA DE TULA - TEPEJI. PLANEACIÓN ESTRATÉGICA, EVALUACIÓN Y SISTEMATIZACIÓN ESTABLECIDA	\$ 2,056,274.00	\$ 0.00	\$ 902,795.00	\$ 0.00	\$ 1,153,479.00	\$ 0.00	\$ 0.00	3	03/10/2017	SI	SI
UNIVERSIDAD TECNOLÓGICA DE TULA - TEPEJI. GESTIÓN ADMINISTRATIVA EJECUTADA	\$ 11,162,622.00	\$ 0.00	\$ 2,423,450.00	\$ 0.00	\$ 8,739,172.00	\$ 0.00	\$ 0.00	1	03/10/2017	SI	SI
Total Subprograma:	\$ 24,558,374.00	\$ 0.00	\$ 5,055,776.00	\$ 0.00	\$ 19,502,598.00	\$ 0.00	\$ 0.00				
Total Programa:	\$ 24,558,374.00	\$ 0.00	\$ 5,055,776.00	\$ 0.00	\$ 19,502,598.00	\$ 0.00	\$ 0.00				

Estructura Presupuestal

CAPÍTULO 2000

PARTIDA	DESCRIPCIÓN	MONTO TOTAL	MONTO FEDERAL	MONTO T. ESTATAL	MONTO MUNICIPAL	INGRESOS GENERADOS	BENEFICIARIOS	OTROS
211001	Material de Oficina	\$ 1,204,801.00	\$ 0.00	\$ 209,404.00	\$ 0.00	\$ 995,397.00	\$ 0.00	\$ 0.00
211002	Gastos de Oficina	\$ 158,697.00	\$ 0.00	\$ 57,192.00	\$ 0.00	\$ 101,505.00	\$ 0.00	\$ 0.00
212001	Materiales y útiles de impresión y reproducción	\$ 800.00	\$ 0.00	\$ 800.00	\$ 0.00	\$ 0.00	\$ 0.00	\$ 0.00
214001	Materiales y útiles consumibles para el procesamiento en equipos y bienes informáticos	\$ 481,572.00	\$ 0.00	\$ 266,938.00	\$ 0.00	\$ 214,634.00	\$ 0.00	\$ 0.00
215001	Suscripciones a Publicaciones y Periódicos	\$ 22,209.00	\$ 0.00	\$ 7,209.00	\$ 0.00	\$ 15,000.00	\$ 0.00	\$ 0.00
216001	Material de Limpieza	\$ 170,096.00	\$ 0.00	\$ 5,395.00	\$ 0.00	\$ 164,701.00	\$ 0.00	\$ 0.00
217001	Material Didáctico	\$ 256,567.00	\$ 0.00	\$ 3,250.00	\$ 0.00	\$ 253,317.00	\$ 0.00	\$ 0.00
221001	Alimentación de Personas	\$ 200,997.00	\$ 0.00	\$ 173,293.00	\$ 0.00	\$ 27,704.00	\$ 0.00	\$ 0.00
223001	Utensilios para el Servicio de Alimentación	\$ 6,253.00	\$ 0.00	\$ 1,799.00	\$ 0.00	\$ 4,454.00	\$ 0.00	\$ 0.00
241001	Productos minerales no metálicos	\$ 1,650.00	\$ 0.00	\$ 1,650.00	\$ 0.00	\$ 0.00	\$ 0.00	\$ 0.00
242001	Cemento y productos de concreto	\$ 6,500.00	\$ 0.00	\$ 2,500.00	\$ 0.00	\$ 4,000.00	\$ 0.00	\$ 0.00
243001	Cal, yeso y productos de yeso	\$ 2,400.00	\$ 0.00	\$ 2,400.00	\$ 0.00	\$ 0.00	\$ 0.00	\$ 0.00
244001	Madera y productos de madera	\$ 8,760.00	\$ 0.00	\$ 580.00	\$ 0.00	\$ 8,180.00	\$ 0.00	\$ 0.00
246001	Material Eléctrico	\$ 329,639.00	\$ 0.00	\$ 47,797.00	\$ 0.00	\$ 281,842.00	\$ 0.00	\$ 0.00
246002	Material Electrónico	\$ 2,782.00	\$ 0.00	\$ 2,782.00	\$ 0.00	\$ 0.00	\$ 0.00	\$ 0.00
247001	Artículos metálicos para la construcción	\$ 53,811.00	\$ 0.00	\$ 11,396.00	\$ 0.00	\$ 42,415.00	\$ 0.00	\$ 0.00
248001	Materiales complementarios	\$ 65,940.00	\$ 0.00	\$ 10,940.00	\$ 0.00	\$ 55,000.00	\$ 0.00	\$ 0.00
249001	Otros materiales y artículos de construcción y reparación	\$ 156,165.00	\$ 0.00	\$ 17,294.00	\$ 0.00	\$ 138,871.00	\$ 0.00	\$ 0.00
251001	Sustancias Químicas	\$ 10,942.00	\$ 0.00	\$ 7,029.00	\$ 0.00	\$ 3,913.00	\$ 0.00	\$ 0.00
252001	Plaguicidas, Abonos y Fertilizantes	\$ 5,203.00	\$ 0.00	\$ 5,203.00	\$ 0.00	\$ 0.00	\$ 0.00	\$ 0.00
253001	Medicinas y Productos Farmacéuticos	\$ 12,899.00	\$ 0.00	\$ 12,783.00	\$ 0.00	\$ 116.00	\$ 0.00	\$ 0.00
254001	Materiales, accesorios y suministros médicos	\$ 25,102.00	\$ 0.00	\$ 4,973.00	\$ 0.00	\$ 20,129.00	\$ 0.00	\$ 0.00
255001	Materiales, accesorios y suministros de laboratorio	\$ 14,677.00	\$ 0.00	\$ 2,027.00	\$ 0.00	\$ 12,650.00	\$ 0.00	\$ 0.00
259001	Otros productos químicos	\$ 15,612.00	\$ 0.00	\$ 15,286.00	\$ 0.00	\$ 326.00	\$ 0.00	\$ 0.00
261001	Combustibles y Lubricantes para vehículos y equipos terrestres	\$ 689,161.00	\$ 0.00	\$ 547,082.00	\$ 0.00	\$ 152,079.00	\$ 0.00	\$ 0.00
271001	Vestuario y uniformes	\$ 274,119.00	\$ 0.00	\$ 13,119.00	\$ 0.00	\$ 261,000.00	\$ 0.00	\$ 0.00
272001	Prendas de seguridad y protección personal	\$ 5,768.00	\$ 0.00	\$ 0.00	\$ 0.00	\$ 5,768.00	\$ 0.00	\$ 0.00
273001	Artículos Deportivos	\$ 21,793.00	\$ 0.00	\$ 21,793.00	\$ 0.00	\$ 0.00	\$ 0.00	\$ 0.00
274001	Productos textiles	\$ 17,307.00	\$ 0.00	\$ 9,307.00	\$ 0.00	\$ 8,000.00	\$ 0.00	\$ 0.00
291001	Herramientas Menores	\$ 20,751.00	\$ 0.00	\$ 4,943.00	\$ 0.00	\$ 15,808.00	\$ 0.00	\$ 0.00
292001	Refacciones y accesorios menores de edificios	\$ 24,749.00	\$ 0.00	\$ 8,669.00	\$ 0.00	\$ 16,080.00	\$ 0.00	\$ 0.00
293001	Refacciones y accesorios menores de mobiliario y equipo de administración, educacional y recreativo	\$ 5,000.00	\$ 0.00	\$ 0.00	\$ 0.00	\$ 5,000.00	\$ 0.00	\$ 0.00
294001	Refacciones y accesorios menores de equipo de cómputo y tecnologías de la información	\$ 235,101.00	\$ 0.00	\$ 38,122.00	\$ 0.00	\$ 196,979.00	\$ 0.00	\$ 0.00
298001	Refacciones y accesorios menores de maquinaria y otros equipos	\$ 3,777.00	\$ 0.00	\$ 3,777.00	\$ 0.00	\$ 0.00	\$ 0.00	\$ 0.00
SUBTOTALES:		\$ 4,517,100.00	\$ 0.00	\$ 1,516,732.00	\$ 0.00	\$ 3,000,368.00	\$ 0.00	\$ 0.00

CAPÍTULO 3000

PARTIDA	DESCRIPCIÓN	MONTO TOTAL	MONTO FEDERAL	MONTO T. ESTATAL	MONTO MUNICIPAL	INGRESOS GENERADOS	BENEFICIARIOS	OTROS
311001	Servicio de Energía Eléctrica	\$ 1,518,000.00	\$ 0.00	\$ 0.00	\$ 0.00	\$ 1,518,000.00	\$ 0.00	\$ 0.00
312001	Gas	\$ 15,463.00	\$ 0.00	\$ 1,463.00	\$ 0.00	\$ 14,000.00	\$ 0.00	\$ 0.00
313001	Servicio de Agua	\$ 144,000.00	\$ 0.00	\$ 0.00	\$ 0.00	\$ 144,000.00	\$ 0.00	\$ 0.00
314001	Servicio Telefónico Tradicional	\$ 203,256.00	\$ 0.00	\$ 83,256.00	\$ 0.00	\$ 120,000.00	\$ 0.00	\$ 0.00
317001	Servicios de acceso de Internet, redes y procesamiento de información	\$ 1,046,637.00	\$ 0.00	\$ 358,755.00	\$ 0.00	\$ 687,882.00	\$ 0.00	\$ 0.00
318001	Servicio Postal	\$ 7,200.00	\$ 0.00	\$ 6,020.00	\$ 0.00	\$ 1,180.00	\$ 0.00	\$ 0.00
323002	Arrendamiento de Equipo de Fotocopiado	\$ 178,246.00	\$ 0.00	\$ 135,516.00	\$ 0.00	\$ 42,730.00	\$ 0.00	\$ 0.00
325001	Arrendamiento de vehículos y equipo de transporte	\$ 13,920.00	\$ 0.00	\$ 0.00	\$ 0.00	\$ 13,920.00	\$ 0.00	\$ 0.00
327001	Arrendamiento de activos intangibles	\$ 334,250.00	\$ 0.00	\$ 319,250.00	\$ 0.00	\$ 15,000.00	\$ 0.00	\$ 0.00
329001	Otros arrendamientos	\$ 273,599.00	\$ 0.00	\$ 28,424.00	\$ 0.00	\$ 245,175.00	\$ 0.00	\$ 0.00
331002	Servicios de contabilidad, auditoría y servicios relacionados	\$ 172,548.00	\$ 0.00	\$ 0.00	\$ 0.00	\$ 172,548.00	\$ 0.00	\$ 0.00
333001	Servicios de informática	\$ 99,800.00	\$ 0.00	\$ 5,800.00	\$ 0.00	\$ 94,000.00	\$ 0.00	\$ 0.00
334001	Capacitación	\$ 116,840.00	\$ 0.00	\$ 106,840.00	\$ 0.00	\$ 10,000.00	\$ 0.00	\$ 0.00
336001	Servicios de apoyo administrativo, fotocopiado e impresión	\$ 1,100.00	\$ 0.00	\$ 1,100.00	\$ 0.00	\$ 0.00	\$ 0.00	\$ 0.00
336002	Formas valoradas	\$ 550,620.00	\$ 0.00	\$ 0.00	\$ 0.00	\$ 550,620.00	\$ 0.00	\$ 0.00
338001	Servicios de Vigilancia	\$ 1,329,840.00	\$ 0.00	\$ 443,280.00	\$ 0.00	\$ 886,560.00	\$ 0.00	\$ 0.00
339001	Estudios e Investigaciones	\$ 3,000.00	\$ 0.00	\$ 3,000.00	\$ 0.00	\$ 0.00	\$ 0.00	\$ 0.00
339003	Servicios Integrales	\$ 440,000.00	\$ 0.00	\$ 0.00	\$ 0.00	\$ 440,000.00	\$ 0.00	\$ 0.00
341001	Servicios financieros y bancarios	\$ 300,000.00	\$ 0.00	\$ 0.00	\$ 0.00	\$ 300,000.00	\$ 0.00	\$ 0.00
344001	Seguros de responsabilidad patrimonial y fianzas	\$ 12,500.00	\$ 0.00	\$ 12,500.00	\$ 0.00	\$ 0.00	\$ 0.00	\$ 0.00
345001	Seguros	\$ 450,000.00	\$ 0.00	\$ 0.00	\$ 0.00	\$ 450,000.00	\$ 0.00	\$ 0.00
347001	Fletes y Maniobras	\$ 8,400.00	\$ 0.00	\$ 8,400.00	\$ 0.00	\$ 0.00	\$ 0.00	\$ 0.00
351001	Conservación y mantenimiento menor de inmuebles	\$ 47,173.00	\$ 0.00	\$ 30,284.00	\$ 0.00	\$ 16,889.00	\$ 0.00	\$ 0.00
352001	Mantenimiento de Mobiliario y Equipo de Administración, educacional y recreativo	\$ 41,500.00	\$ 0.00	\$ 5,500.00	\$ 0.00	\$ 36,000.00	\$ 0.00	\$ 0.00

353001	Instalación, reparación y mantenimiento de bienes informáticos	\$ 74,404.00	\$ 0.00	\$ 27,108.00	\$ 0.00	\$ 47,296.00	\$ 0.00	\$ 0.00
355001	Mantenimiento de Vehículos	\$ 420,000.00	\$ 0.00	\$ 0.00	\$ 0.00	\$ 420,000.00	\$ 0.00	\$ 0.00
357001	Mantenimiento de Maquinaria y Equipo	\$ 397,458.00	\$ 0.00	\$ 21,398.00	\$ 0.00	\$ 376,060.00	\$ 0.00	\$ 0.00
358001	Servicios de limpieza y manejo de desechos	\$ 2,206,200.00	\$ 0.00	\$ 736,200.00	\$ 0.00	\$ 1,470,000.00	\$ 0.00	\$ 0.00
359001	Servicios de jardinería y fumigación	\$ 88,500.00	\$ 0.00	\$ 16,500.00	\$ 0.00	\$ 72,000.00	\$ 0.00	\$ 0.00
361001	Difusión de programas y actividades gubernamentales	\$ 841,613.00	\$ 0.00	\$ 222,125.00	\$ 0.00	\$ 619,488.00	\$ 0.00	\$ 0.00
361002	Impresiones y Publicaciones Oficiales	\$ 15,000.00	\$ 0.00	\$ 15,000.00	\$ 0.00	\$ 0.00	\$ 0.00	\$ 0.00
371001	Pasajes aéreos	\$ 73,439.00	\$ 0.00	\$ 70,239.00	\$ 0.00	\$ 3,200.00	\$ 0.00	\$ 0.00
372001	Pasajes terrestres	\$ 43,613.00	\$ 0.00	\$ 41,613.00	\$ 0.00	\$ 2,000.00	\$ 0.00	\$ 0.00
375001	Viáticos en el país	\$ 654,539.00	\$ 0.00	\$ 524,696.00	\$ 0.00	\$ 129,843.00	\$ 0.00	\$ 0.00
376001	Viáticos en el extranjero	\$ 7,500.00	\$ 0.00	\$ 7,500.00	\$ 0.00	\$ 0.00	\$ 0.00	\$ 0.00
381001	Gastos de Ceremonial	\$ 17,175.00	\$ 0.00	\$ 2,975.00	\$ 0.00	\$ 14,200.00	\$ 0.00	\$ 0.00
383001	Congresos y convenciones	\$ 177,392.00	\$ 0.00	\$ 174,112.00	\$ 0.00	\$ 3,280.00	\$ 0.00	\$ 0.00
385001	Gastos de representación	\$ 21,000.00	\$ 0.00	\$ 21,000.00	\$ 0.00	\$ 0.00	\$ 0.00	\$ 0.00
392005	Pago de otros impuestos	\$ 420.00	\$ 0.00	\$ 420.00	\$ 0.00	\$ 0.00	\$ 0.00	\$ 0.00
392006	Pago de derechos	\$ 2,808,125.00	\$ 0.00	\$ 23,040.00	\$ 0.00	\$ 2,785,085.00	\$ 0.00	\$ 0.00
399006	Otros servicios generales	\$ 3,287,586.00	\$ 0.00	\$ 85,730.00	\$ 0.00	\$ 3,201,856.00	\$ 0.00	\$ 0.00
SUBTOTALES:		\$ 18,441,856.00	\$ 0.00	\$ 3,539,044.00	\$ 0.00	\$ 14,902,812.00	\$ 0.00	\$ 0.00

CAPÍTULO 4000

PARTIDA	DESCRIPCIÓN	MONTO TOTAL	MONTO FEDERAL	MONTO T. ESTATAL	MONTO MUNICIPAL	INGRESOS GENERADOS	BENEFICIARIOS	OTROS
442001	Becas y otras ayudas para programas de capacitación	\$ 239,900.00	\$ 0.00	\$ 0.00	\$ 0.00	\$ 239,900.00	\$ 0.00	\$ 0.00
SUBTOTALES:		\$ 239,900.00	\$ 0.00	\$ 0.00	\$ 0.00	\$ 239,900.00	\$ 0.00	\$ 0.00

CAPÍTULO 5000

PARTIDA	DESCRIPCIÓN	MONTO TOTAL	MONTO FEDERAL	MONTO T. ESTATAL	MONTO MUNICIPAL	INGRESOS GENERADOS	BENEFICIARIOS	OTROS
511001	Muebles de oficina y estantería	\$ 6,000.00	\$ 0.00	\$ 0.00	\$ 0.00	\$ 6,000.00	\$ 0.00	\$ 0.00
515001	Bienes informáticos	\$ 388,000.00	\$ 0.00	\$ 0.00	\$ 0.00	\$ 388,000.00	\$ 0.00	\$ 0.00
519001	Equipo de Administración	\$ 50,000.00	\$ 0.00	\$ 0.00	\$ 0.00	\$ 50,000.00	\$ 0.00	\$ 0.00
521001	Equipos y aparatos audiovisuales	\$ 97,500.00	\$ 0.00	\$ 0.00	\$ 0.00	\$ 97,500.00	\$ 0.00	\$ 0.00
529001	Equipo Educativo y Recreativo	\$ 555,000.00	\$ 0.00	\$ 0.00	\$ 0.00	\$ 555,000.00	\$ 0.00	\$ 0.00
565001	Equipos y Aparatos de Comunicación y Telecomunicación	\$ 26,318.00	\$ 0.00	\$ 0.00	\$ 0.00	\$ 26,318.00	\$ 0.00	\$ 0.00
566001	Equipos de generación eléctrica, aparatos y accesorios eléctricos	\$ 224,000.00	\$ 0.00	\$ 0.00	\$ 0.00	\$ 224,000.00	\$ 0.00	\$ 0.00
569001	Otros equipos	\$ 12,700.00	\$ 0.00	\$ 0.00	\$ 0.00	\$ 12,700.00	\$ 0.00	\$ 0.00
SUBTOTALES:		\$ 1,359,518.00	\$ 0.00	\$ 0.00	\$ 0.00	\$ 1,359,518.00	\$ 0.00	\$ 0.00
TOTALES:		\$ 24,558,374.00	\$ 0.00	\$ 5,055,776.00	\$ 0.00	\$ 19,502,598.00	\$ 0.00	\$ 0.00